

湯石照明科技股份有限公司及子公司  
合併財務報告暨會計師核閱報告  
民國 110 年及 109 年第二季  
(股票代碼 4972)

公司地址：新北市樹林區博愛街 236 號 4 樓  
電 話：(02)8685-7855

湯石照明科技股份有限公司及子公司  
民國 110 年及 109 年第二季合併財務報告暨會計師核閱報告  
目 錄

<u>項</u>	<u>目</u>	<u>頁 次</u>
一、	封面	1
二、	目錄	2 ~ 3
三、	會計師核閱報告	4 ~ 5
四、	合併資產負債表	6 ~ 7
五、	合併綜合損益表	8
六、	合併權益變動表	9
七、	合併現金流量表	10 ~ 11
八、	合併財務報表附註	12 ~ 53
	(一) 公司沿革	12
	(二) 通過財務報告之日期及程序	12
	(三) 新發布及修訂準則及解釋之適用	12 ~ 13
	(四) 重大會計政策之彙總說明	13 ~ 16
	(五) 重大會計判斷、估計及假設不確定性之主要來源	16
	(六) 重要會計項目之說明	16 ~ 39
	(七) 關係人交易	39 ~ 40
	(八) 質押之資產	40
	(九) 重大或有負債及未認列之合約承諾	41

項	目	頁	次
(十)	重大之災害損失	41	
(十一)	重大之期後事項	41	
(十二)	其他	41 ~ 51	
(十三)	附註揭露事項	51 ~ 52	
(十四)	部門資訊	52 ~ 53	



資誠

會計師核閱報告

(110)財審報字第 21000985 號

湯石照明科技股份有限公司 公鑒：

**前言**

湯石照明科技股份有限公司及子公司(以下簡稱「湯石集團」)民國 110 年及 109 年 6 月 30 日之合併資產負債表，民國 110 年及 109 年 4 月 1 日至 6 月 30 日、民國 110 年及 109 年 1 月 1 日至 6 月 30 日之合併綜合損益表，暨民國 110 年及 109 年 1 月 1 日至 6 月 30 日之合併權益變動表、合併現金流量表，以及合併財務報表附註(包括重大會計政策彙總)，業經本會計師核閱竣事。依證券發行人財務報告編製準則及金融監督管理委員會認可之國際會計準則第三十四號「期中財務報導」編製允當表達之合併財務報表係管理階層之責任，本會計師之責任係依據核閱結果對合併財務報表作成結論。

**範圍**

除保留結論之基礎段所述者外，本會計師係依照審計準則公報第六十五號「財務報表之核閱」執行核閱工作。核閱合併財務報表時所執行之程序包括查詢(主要向負責財務與會計事務之人員查詢)、分析性程序及其他核閱程序。核閱工作之範圍明顯小於查核工作之範圍，因此本會計師可能無法察覺所有可藉由查核工作辨認之重大事項，故無法表示查核意見。

**保留結論之基礎**


如合併財務報表附註六(七)所述，列入上開合併財務報表採用權益法之投資之同期間財務報表未經會計師核閱，其民國 110 年及 109 年 6 月 30 日採用權益法之投資餘額分別為新台幣 44,678 仟元及 42,447 仟元，分別占合併資產總額之 3%及 3%；民國 110 年及 109 年 4 月 1 日至 6 月 30 日暨民國 110 年及 109 年 1 月 1 日至 6 月 30 日採用權益法認列之關聯企業及合資損失之份額分別為新台幣 3,012 仟元、7,791 仟元、7,735 仟元及 14,430 仟元，分別占合併稅前損益之 21%、14%、37%及 114%；其相關之綜合損失分別為新台幣 3,012 仟元、7,791 仟元、7,735 仟元及 14,430 仟元，分別占合併綜合損益總額之 80%、10%、59%及 520%。

### 保留結論

依本會計師核閱結果，除保留結論之基礎段所述採用權益法之投資之財務報表倘經會計師核閱，對合併財務報表可能有所調整之影響外，並未發現上開合併財務報表在所有重大方面有未依照證券發行人財務報告編製準則及金融監督管理委員會認可之國際會計準則第三十四號「期中財務報導」編製，致無法允當表達湯石集團民國 110 年及 109 年 6 月 30 日之合併財務狀況，民國 110 年及 109 年 4 月 1 日至 6 月 30 日、民國 110 年及 109 年 1 月 1 日至 6 月 30 日之合併財務績效，暨民國 110 年及 109 年 1 月 1 日至 6 月 30 日之合併現金流量之情事。

資 誠 聯 合 會 計 師 事 務 所

洪淑華



會計師

劉美蘭



前財政部證券管理委員會

核准簽證文號：(85)台財證(六)第 68701 號

金融監督管理委員會

核准簽證文號：金管證審字第 1070323061 號

中 華 民 國 1 1 0 年 7 月 3 0 日



湯石照明科技股份有限公司及子公司

合併資產負債表

民國110年6月30日及民國109年12月31日、6月30日

(民國110年及109年6月30日之合併資產負債表僅經核閱，未依一般公認審計準則查核)

單位：新台幣仟元

資	產	附註	110年6月30日		109年12月31日		109年6月30日	
			金額	%	金額	%	金額	%
<b>流動資產</b>								
1100	現金及約當現金	六(一)	\$ 369,470	27	\$ 353,565	26	\$ 265,816	21
1110	透過損益按公允價值衡量之金融	六(二)						
	資產－流動		84,367	6	104,166	8	80,751	6
1136	按攤銷後成本衡量之金融資產－	六(三)及八						
	流動		163,605	12	179,361	13	112,005	9
1150	應收票據淨額	六(四)	1,052	-	1,205	-	986	-
1170	應收帳款淨額	六(四)	96,623	7	127,431	9	150,998	12
1180	應收帳款－關係人淨額	六(四)及七						
		(二)	378	-	518	-	-	-
1200	其他應收款		5,062	-	3,615	-	2,627	-
130X	存貨	六(五)	220,053	16	163,797	12	154,380	12
1410	預付款項		20,781	2	16,170	1	18,593	1
1470	其他流動資產		1,243	-	1,869	-	2,052	-
11XX	<b>流動資產合計</b>		<u>962,634</u>	<u>70</u>	<u>951,697</u>	<u>69</u>	<u>788,208</u>	<u>61</u>
<b>非流動資產</b>								
1517	透過其他綜合損益按公允價值衡	六(六)						
	量之金融資產－非流動		45,491	3	53,906	4	134,321	10
1550	採用權益法之投資	六(七)	44,678	3	37,413	3	42,447	3
1600	不動產、廠房及設備	六(八)	259,048	19	273,609	20	276,864	21
1755	使用權資產	六(九)	39,599	3	41,028	3	44,297	4
1780	無形資產		4,497	1	4,337	-	590	-
1840	遞延所得稅資產	六(二十五)	4,022	-	3,571	-	3,275	-
1900	其他非流動資產	六(十)及八	8,488	1	8,187	1	7,658	1
15XX	<b>非流動資產合計</b>		<u>405,823</u>	<u>30</u>	<u>422,051</u>	<u>31</u>	<u>509,452</u>	<u>39</u>
1XXX	<b>資產總計</b>		<u>\$ 1,368,457</u>	<u>100</u>	<u>\$ 1,373,748</u>	<u>100</u>	<u>\$ 1,297,660</u>	<u>100</u>

(續次頁)

湯石照明科技股份有限公司及子公司

合併資產負債表

民國110年6月30日及民國109年12月31日、6月30日

(民國110年及109年6月30日之合併資產負債表僅經核閱，未依一般公認審計準則查核)

單位：新台幣仟元

負債及權益	附註	110年6月30日		109年12月31日		109年6月30日	
		金額	%	金額	%	金額	%
<b>流動負債</b>							
2120	透過損益按公允價值衡量之金融	六(二)					
	負債—流動						
		\$	-	\$	-	\$	382
2150	應付票據		41		25		15
2170	應付帳款		100,299		88,144		56,088
2200	其他應付款	六(十一)	177,220	13	85,986	6	166,822
2230	本期所得稅負債		11,643	1	22,200	2	15,037
2250	負債準備—流動		892	-	400	-	-
2280	租賃負債—流動		7,477	1	7,192	1	7,932
2300	其他流動負債	六(十八)	17,363	1	17,741	1	13,692
21XX	<b>流動負債合計</b>		<u>314,935</u>	<u>23</u>	<u>221,688</u>	<u>16</u>	<u>259,968</u>
<b>非流動負債</b>							
2550	負債準備—非流動		356	-	316	-	264
2570	遞延所得稅負債	六(二十五)	3,708	-	3,445	-	2,276
2580	租賃負債—非流動		4,760	-	5,591	-	8,894
2600	其他非流動負債	六(十二)	8,901	1	8,476	1	8,740
25XX	<b>非流動負債合計</b>		<u>17,725</u>	<u>1</u>	<u>17,828</u>	<u>1</u>	<u>20,174</u>
2XXX	<b>負債總計</b>		<u>332,660</u>	<u>24</u>	<u>239,516</u>	<u>17</u>	<u>280,142</u>
<b>歸屬於母公司業主之權益</b>							
股本							
		六(十四)					
3110	普通股股本		399,616	29	396,723	29	402,533
3140	預收股本		235	-	965	-	-
資本公積							
		六(十五)					
3200	資本公積		512,065	37	508,419	37	513,272
保留盈餘							
		六(十六)					
3310	法定盈餘公積		108,709	8	95,799	7	95,799
3320	特別盈餘公積		72,115	5	54,323	4	54,323
3350	未分配盈餘		100,472	7	212,854	16	93,179
其他權益							
		六(十七)					
3400	其他權益		(94,679)	(6)	(72,115)	(5)	(60,967)
3500	庫藏股票	六(十四)	(62,736)	(4)	(62,736)	(5)	(80,621)
31XX	<b>歸屬於母公司業主之權益合計</b>		<u>1,035,797</u>	<u>76</u>	<u>1,134,232</u>	<u>83</u>	<u>1,017,518</u>
3XXX	<b>權益總計</b>		<u>1,035,797</u>	<u>76</u>	<u>1,134,232</u>	<u>83</u>	<u>1,017,518</u>
3X2X	<b>負債及權益總計</b>		<u>\$ 1,368,457</u>	<u>100</u>	<u>\$ 1,373,748</u>	<u>100</u>	<u>\$ 1,297,660</u>

後附合併財務報表附註為本合併財務報告之一部分，請併同參閱。

董事長：湯士權




經理人：洪家政



會計主管：王志遠



  
 湯石照明科技股份有限公司及子公司  
 合併綜合損益表  
 民國110年及109年1月1日至6月30日  
 (僅經核閱，未依一般公認審計準則查核)

單位：新台幣仟元  
 (除每股盈餘為新台幣元外)

項目	附註	110年4月1日至6月30日		109年4月1日至6月30日		110年1月1日至6月30日		109年1月1日至6月30日	
		金額	%	金額	%	金額	%	金額	%
4000 營業收入	六(十八)及七	\$ 213,749	100	\$ 226,801	100	\$ 433,120	100	\$ 354,996	100
5000 營業成本	六(五)及七	( 138,757)	( 65)	( 139,768)	( 62)	( 289,514)	( 67)	( 229,730)	( 65)
5900 營業毛利		<u>74,992</u>	<u>35</u>	<u>87,033</u>	<u>38</u>	<u>143,606</u>	<u>33</u>	<u>125,266</u>	<u>35</u>
營業費用	六(二十三)(二十四)								
6100 推銷費用		( 22,053)	( 10)	( 26,586)	( 12)	( 44,313)	( 10)	( 47,076)	( 13)
6200 管理費用		( 21,417)	( 10)	( 19,603)	( 8)	( 40,493)	( 10)	( 38,004)	( 11)
6300 研究發展費用		( 10,067)	( 5)	( 8,262)	( 4)	( 18,521)	( 4)	( 15,980)	( 4)
6000 營業費用合計		( 53,537)	( 25)	( 54,451)	( 24)	( 103,327)	( 24)	( 101,060)	( 28)
6900 營業利益		<u>21,455</u>	<u>10</u>	<u>32,582</u>	<u>14</u>	<u>40,279</u>	<u>9</u>	<u>24,206</u>	<u>7</u>
營業外收入及支出									
7100 利息收入	六(十九)	2,060	1	1,387	1	4,118	1	2,978	-
7010 其他收入	六(二十)	17	-	2,571	1	216	-	3,301	1
7020 其他利益及損失	六(二十一)	( 6,269)	( 3)	27,677	12	( 15,888)	( 3)	( 3,118)	( 1)
7050 財務成本	六(二十二)	( 89)	-	( 120)	-	( 165)	-	( 247)	-
7060 採用權益法認列之關聯企業及合資損益之份額	六(七)	( 3,012)	( 1)	( 7,791)	( 3)	( 7,735)	( 2)	( 14,430)	( 4)
7000 營業外收入及支出合計		( 7,293)	( 3)	23,724	11	( 19,454)	( 4)	( 11,516)	( 4)
7900 稅前淨利		<u>14,162</u>	<u>7</u>	<u>56,306</u>	<u>25</u>	<u>20,825</u>	<u>5</u>	<u>12,690</u>	<u>3</u>
7950 所得稅費用	六(二十五)	( 5,168)	( 3)	( 11,168)	( 5)	( 11,397)	( 3)	( 11,831)	( 3)
8200 本期淨利		<u>\$ 8,994</u>	<u>4</u>	<u>\$ 45,138</u>	<u>20</u>	<u>\$ 9,428</u>	<u>2</u>	<u>\$ 859</u>	<u>-</u>
其他綜合損益(淨額)									
不重分類至損益之項目									
8316 透過其他綜合損益按公允價值衡量之權益工具投資未實現評價損益	六(十七)	(\$ 4,505)	( 2)	\$ 43,543	19	(\$ 8,415)	( 2)	\$ 24,498	7
8349 與不重分類之項目相關之所得稅	六(二十五)	-	-	-	-	-	-	( 134)	-
8310 不重分類至損益之項目總額		( 4,505)	( 2)	43,543	19	( 8,415)	( 2)	24,364	7
後續可能重分類至損益之項目									
8361 國外營運機構財務報表換算之兌換差額	六(十七)	( 8,234)	( 4)	( 13,797)	( 6)	( 14,149)	( 3)	( 22,446)	( 6)
8360 後續可能重分類至損益之項目總額		( 8,234)	( 4)	( 13,797)	( 6)	( 14,149)	( 3)	( 22,446)	( 6)
8300 其他綜合損益(淨額)		(\$ 12,739)	( 6)	\$ 29,746	13	(\$ 22,564)	( 5)	\$ 1,918	1
8500 本期綜合損益總額		<u>(\$ 3,745)</u>	<u>( 2)</u>	<u>\$ 74,884</u>	<u>33</u>	<u>(\$ 13,136)</u>	<u>( 3)</u>	<u>\$ 2,777</u>	<u>1</u>
基本每股盈餘	六(二十六)								
9750 本期淨利		<u>\$ 0.24</u>		<u>\$ 1.19</u>		<u>\$ 0.25</u>		<u>\$ 0.02</u>	
稀釋每股盈餘	六(二十六)								
9850 本期淨利		<u>\$ 0.24</u>		<u>\$ 1.19</u>		<u>\$ 0.25</u>		<u>\$ 0.02</u>	

後附合併財務報表附註為本合併財務報告之一部分，請併同參閱。

董事長：湯士權



經理人：洪家政



會計主管：王志遠





湯石照明科技股份有限公司及子公司

合併資產負債表  
民國110年及109年1月1日至6月30日  
(僅經核閱，未依一般公認會計準則查核)

單位：新台幣仟元

	歸屬於本公司業主之權益													
	股	本	資	本	公	積	保	留	盈	餘	其	他	權	益
	附註	普通	預收	發行	員工	法定	特別	未	國外	營運	機	構	透	過
		股	股	溢	認	盈	盈	分	營	構	換	損	其	其
		本	本	價	股	餘	餘	配	運	換	差	損	他	他
		額	額	額	權	公	公	盈	機	額	額	損	綜	綜
						積	積	餘	構			損	合	合
								額	損			損	損	損
									益			益	益	益
									之			之	之	之
									允			允	允	允
									價			價	價	價
									衡			衡	衡	衡
									量			量	量	量
									之			之	之	之
									權			權	權	權
									益			益	益	益
									工			工	工	工
									具			具	具	具
									庫			庫	庫	庫
									藏			藏	藏	藏
									股			股	股	股
									票			票	票	票
									權			權	權	權
									益			益	益	益
									總			總	總	總
									額			額	額	額
<b>109 年 第 二 季</b>														
109年1月1日餘額		\$ 401,253	\$ 303	\$ 505,787	\$ 4,879	\$ 85,219	\$ 38,429	\$ 194,627	(\$ 81,791)	\$ 27,468	(\$ 33,992)			\$ 1,142,182
109年1月1日至6月30日稅後淨利		-	-	-	-	-	-	859	-	-	-	-	-	859
109年1月1日至6月30日其他綜合損益	六(十七)	-	-	-	-	-	-	-	(22,446)	24,364	-	-	-	1,918
本期綜合損益總額		-	-	-	-	-	-	859	(22,446)	24,364	-	-	-	2,777
<b>108 年 盈 餘 分 配 及 指 撥</b>														
108年盈餘分配及指撥	六(十六)													
法定盈餘公積		-	-	-	-	10,580	-	(10,580)	-	-	-	-	-	-
特別盈餘公積		-	-	-	-	-	15,894	(15,894)	-	-	-	-	-	-
現金股利		-	-	-	-	-	-	(84,395)	-	-	-	-	-	(84,395)
股份基礎給付交易-員工認股權	六(十三)	1,280	(303)	2,333	273	-	-	-	-	-	-	-	-	3,583
處分透過其他綜合損益按公允價值衡量之權益工具		-	-	-	-	-	-	8,562	-	(8,562)	-	-	-	-
庫藏股票交易	六(十四)	-	-	-	-	-	-	-	-	-	(46,629)	(46,629)	(46,629)	(46,629)
109年6月30日餘額		\$ 402,533	\$ -	\$ 508,120	\$ 5,152	\$ 95,799	\$ 54,323	\$ 93,179	(\$ 104,237)	\$ 43,270	(\$ 80,621)			\$ 1,017,518
<b>110 年 第 二 季</b>														
110年1月1日餘額		\$ 396,723	\$ 965	\$ 503,171	\$ 5,248	\$ 95,799	\$ 54,323	\$ 212,854	(\$ 73,605)	\$ 1,490	(\$ 62,736)			\$ 1,134,232
110年1月1日至6月30日稅後淨利		-	-	-	-	-	-	9,428	-	-	-	-	-	9,428
110年1月1日至6月30日其他綜合損益	六(十七)	-	-	-	-	-	-	-	(14,149)	(8,415)	-	-	(22,564)	(22,564)
本期綜合損益總額		-	-	-	-	-	-	9,428	(14,149)	(8,415)	-	-	(13,136)	(13,136)
<b>109 年 盈 餘 分 配 及 指 撥</b>														
109年盈餘分配及指撥	六(十六)													
法定盈餘公積		-	-	-	-	12,910	-	(12,910)	-	-	-	-	-	-
特別盈餘公積		-	-	-	-	-	17,792	(17,792)	-	-	-	-	-	-
現金股利		-	-	-	-	-	-	(91,108)	-	-	-	-	-	(91,108)
股份基礎給付交易-員工認股權	六(十三)	2,893	(730)	4,722	(1,076)	-	-	-	-	-	-	-	-	5,809
110年6月30日餘額		\$ 399,616	\$ 235	\$ 507,893	\$ 4,172	\$ 108,709	\$ 72,115	\$ 100,472	(\$ 87,754)	(\$ 6,925)	(\$ 62,736)			\$ 1,035,797

後附合併財務報表附註為本合併財務報告之一部分，請併同參閱。

董事長：湯士權



經理人：洪家政



會計主管：王志遠



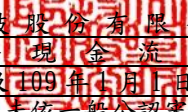


湯石照明科技股份有限公司及子公司  
 合併現金流量表  
 民國110年及109年1月1日至6月30日  
 (僅經核閱，未依一般公認審計準則查核)

單位：新台幣仟元

	附註	110年1月1日 至6月30日	109年1月1日 至6月30日
<b>營業活動之現金流量</b>			
本期稅前淨利		\$ 20,825	\$ 12,690
調整項目			
收益費損項目			
折舊費用	六(八)(二十三)	24,749	24,302
折舊費用-使用權資產	六(九)(二十三)	4,677	4,554
攤銷費用	六(二十三)	1,253	1,207
預期信用減損(利益)損失數	十二(二) (	53)	4,376
透過損益按公允價值衡量之金融資產及負債之淨損失	六(二十一)	19,769	7,534
利息費用-租賃負債	六(二十二)	165	247
利息收入	六(十九) (	4,118)	( 2,978)
薪資費用-員工認股權	六(十三)	301	866
採用權益法認列之關聯企業及合資損失之份額	六(七)	7,735	14,430
處分不動產、廠房及設備利益	六(二十一) (	1,477)	( 166)
未實現外幣兌換利益	(	2,495)	( 434)
保固費用提列(迴轉)數		41	( 109)
與營業活動相關之資產/負債變動數			
與營業活動相關之資產之淨變動			
應收票據淨額		148	( 680)
應收帳款淨額		30,754	( 6,713)
應收帳款-關係人		140	185
其他應收款		132	2,695
存貨	(	59,283)	4,628
預付款項	(	4,855)	( 627)
其他流動資產		605	1,827
與營業活動相關之負債之淨變動			
應付票據		18	( 30)
應付帳款		13,593	( 21,657)
應付帳款-關係人		-	( 10,054)
其他應付款		1,567	( 15,309)
合約負債	(	1,866)	3,567
其他流動負債		2,058	1,782
其他非流動負債	(	6)	( 2,026)
營運產生之現金流入		54,377	24,107
收取之利息		2,471	2,563
支付之利息	(	165)	( 247)
支付所得稅	(	22,127)	( 10,441)
營業活動之淨現金流入		34,556	15,982

(續次頁)

  
 湯石照明科技股份有限公司及子公司  
 合併現金流量表  
 民國110年及109年1月1日至6月30日  
 (僅經核閱，未依一般公認審計準則查核)

單位：新台幣仟元

附註	110年1月1日 至6月30日	109年1月1日 至6月30日
<b>投資活動之現金流量</b>		
取得透過損益按公允價值衡量之金融資產	\$ -	(\$ 9,050)
處分透過損益按公允價值衡量之金融資產價款	-	44,787
按攤銷後成本衡量之金融資產減少(增加)	13,430	( 47,198)
處分透過其他綜合損益按公允價值衡量之金融資產價款	-	18,572
取得採用權益法之投資	( 15,000)	-
取得不動產、廠房及設備	六(二十七) ( 11,683)	( 6,889)
處分不動產、廠房及設備價款	1,648	209
存出保證金減少(增加)	107	( 44)
取得無形資產	( 1,412)	( 115)
其他非流動資產增加	( 3,832)	( 638)
投資活動之淨現金流出	( 16,742)	( 366)
<b>籌資活動之現金流量</b>		
存入保證金減少	六(二十八) 435	-
租賃本金償還	六(九)(二十八) ( 4,229)	( 4,047)
員工執行認股權	5,508	2,717
庫藏股票買回成本	六(十四) -	( 46,629)
籌資活動之淨現金流入(流出)	1,714	( 47,959)
匯率變動對現金及約當現金之影響	( 3,623)	( 11,001)
本期現金及約當現金增加(減少)數	15,905	( 43,344)
期初現金及約當現金餘額	353,565	309,160
期末現金及約當現金餘額	\$ 369,470	\$ 265,816

後附合併財務報表附註為本合併財務報告之一部分，請併同參閱。

董事長：湯士權




經理人：洪家政



會計主管：王志遠



  
湯石照明科技股份有限公司及子公司  
合併財務報表附註  
民國110年及109年第二季  
(僅經核閱，未依一般公認審計準則查核)

單位：新台幣仟元  
(除特別註明者外)

一、公司沿革

湯石照明科技股份有限公司(以下簡稱「本公司」)於中華民國81年8月20日設立，並自民國102年6月17日起於財團法人中華民國櫃檯買賣中心營業所掛牌上櫃。本公司及子公司(以下統稱「本集團」)主要營業項目為照明設備及燈具之製造與買賣。

二、通過財務報告之日期及程序

本合併財務報告已於民國110年7月30日提報董事會後發布。

三、新發布及修訂準則及解釋之適用

(一)已採用金融監督管理委員會(以下簡稱「金管會」)認可之新發布、修正後國際財務報導準則之影響

下表彙列金管會認可之民國110年適用之國際財務報導準則之新發布、修正及修訂之準則及解釋：

<u>新發布/修正/修訂準則及解釋</u>	<u>國際會計準則理事會 發布之生效日</u>
國際財務報導準則第4號之修正「暫時豁免適用國際財務報導準則第9號之延長」	民國110年1月1日
國際財務報導準則第9號、國際會計準則第39號、國際財務報導準則第7號、國際財務報導準則第4號及國際財務報導準則第16號之第二階段修正「利率指標變革」	民國110年1月1日
國際財務報導準則第16號之修正「2021年6月30日後之新型冠狀病毒肺炎相關租金減讓」	民國110年4月1日(註)

註：金管會允許提前於民國110年1月1日適用。

本集團經評估上述準則及解釋對本集團財務狀況與財務績效並無重大影響。

(二)尚未採用金管會認可之新發布、修正後國際財務報導準則之影響

<u>新發布/修正/修訂準則及解釋</u>	<u>國際會計準則理事會 發布之生效日</u>
國際財務報導準則第3號之修正「對觀念架構之索引」	民國111年1月1日
國際會計準則第16號之修正「不動產、廠房及設備：達到預定使用狀態前之價款」	民國111年1月1日
國際會計準則第37號之修正「虧損性合約—履行合約之成本」	民國111年1月1日
2018-2020週期之年度改善	民國111年1月1日

本集團經評估上述準則及解釋對本集團財務狀況與財務績效並無重大影響。

(三) 國際會計準則理事會已發布但尚未經金管會認可之國際財務報導準則之影響

下表彙列國際會計準則理事會已發布但尚未納入金管會認可之國際財務報導準則之新發布、修正及修訂之準則及解釋：

新發布/修正/修訂準則及解釋	國際會計準則理事會 發布之生效日
國際財務報導準則第10號及國際會計準則第28號之修正「投資者與其關聯企業或合資間之資產出售或投入」	待國際會計準則理事會決定
國際財務報導準則第17號「保險合約」	民國112年1月1日
國際財務報導準則第17號「保險合約」之修正	民國112年1月1日
國際會計準則第1號之修正「負債之流動或非流動分類」	民國112年1月1日
國際會計準則第1號之修正「會計政策之揭露」	民國112年1月1日
國際會計準則第8號之修正「會計估計之定義」	民國112年1月1日
國際會計準則第12號之修正「與單一交易所產生之資產及負債有關之遞延所得稅」	民國112年1月1日

本集團經評估上述準則及解釋對本集團財務狀況與財務績效並無重大影響，相關影響金額待評估完成時予以揭露。

四、重大會計政策之彙總說明

重大會計政策除遵循聲明、編製基礎、合併基礎及新增部分說明如下，餘與民國109年度合併財務報表附註四相同。除另有說明外，此等政策在所有報導期間一致地適用。

(一) 遵循聲明

1. 本合併財務報告係依據證券發行人財務報告編製準則與金管會認可之國際會計準則第34號「期中財務報導」編製。
2. 本合併財務報告應併同民國109年度合併財務報告閱讀。

(二) 編製基礎

1. 除下列重要項目外，本合併財務報告係按歷史成本編製：
  - (1) 按公允價值衡量之透過損益按公允價值衡量之金融資產及負債(包括衍生工具)。
  - (2) 按公允價值衡量之透過其他綜合損益按公允價值衡量之金融資產。
  - (3) 按退休基金資產減除確定福利義務現值之淨額認列之確定福利負債。
2. 編製符合金管會認可之國際財務報導準則、國際會計準則、解釋及解釋公告(以下簡稱 IFRSs)之財務報告需要使用一些重要會計估計，在應用本集團的會計政策過程中亦需要管理階層運用其判斷，涉及高度判斷或複雜性之項目，或涉及合併財務報告之重大假設及估計之項目，請詳附註五說明。

(三) 合併基礎

1. 合併財務報告編製原則

本合併財務報告之編製原則與109年度合併財務報告相同。

2. 列入合併財務報告之子公司：

投資公司 名稱	子公司 名稱	業務性質	所持股權百分比		說明
			110年6月30日	109年12月31日	
湯石照明科技(股)公司	WORLD EXTEND HOLDING INC. (簡稱宇寬公司)	一般轉投資業務	100	100	
湯石照明科技(股)公司	洪博投資股份有限公司 (簡稱洪博公司)	一般轉投資業務	100	100	
WORLD EXTEND HOLDING INC.	GREATSUPER TECHNOLOGY LIMITED (簡稱GS公司)	一般轉投資業務	100	100	
WORLD EXTEND HOLDING INC.	LUMINOUS HOLDING INCORPORATED (簡稱明亮公司)	一般轉投資業務	100	100	
GREATSUPER TECHNOLOGY LIMITED	中山泰騰照明有限公司 (簡稱泰騰公司)	產品設計、五金零件製造、燈具產品及配件生產與買賣	100	100	
GREATSUPER TECHNOLOGY LIMITED	中山湯石照明有限公司 (簡稱中山湯石公司)	產品設計、五金零件製造、燈具產品及配件生產與買賣	100	100	
LUMINOUS HOLDING INCORPORATED	上海湯石科技有限公司 (簡稱上海湯石公司)	銷售各類燈飾產品及配件	100	100	
投資公司 名稱	子公司 名稱	業務性質	所持股權百分比		
			109年6月30日		
湯石照明科技(股)公司	WORLD EXTEND HOLDING INC. (簡稱宇寬公司)	一般轉投資業務			100
湯石照明科技(股)公司	洪博投資股份有限公司 (簡稱洪博公司)	一般轉投資業務			100

投資公司 名稱	子公司 名稱	業務性質	所持股權百分比	
			109年6月30日	說明
WORLD EXTEND HOLDING INC.	TONS LIGHTING CO., LTD. (簡稱TL公司)	銷售各類燈飾 產品及配件	100	註
WORLD EXTEND HOLDING INC.	GREATSUPER TECHNOLOGY LIMITED (簡稱GS公司)	一般轉投資業 務	100	
WORLD EXTEND HOLDING INC.	LUMINOUS HOLDING INCORPORATED (簡稱明亮公司)	一般轉投資業 務	100	
GREATSUPER TECHNOLOGY LIMITED	中山泰騰照明有限 公司 (簡稱泰騰公司)	產品設計、五 金零件製造、 燈具產品及配 件生產與買賣	100	
GREATSUPER TECHNOLOGY LIMITED	中山湯石照明有限 公司 (簡稱中山湯石公 司)	產品設計、五 金零件製造、 燈具產品及配 件生產與買賣	100	
LUMINOUS HOLDING INCORPORATED	上海湯石科技有限 公司(簡稱上海湯 石公司)	銷售各類燈飾 產品及配件	100	

註：因法令遵循成本日益增高，民國 108 年 7 月 26 日經本公司董事會決議解散本公司間接持有 100% 股權之子公司 Tons Lighting Co., Ltd.，於民國 109 年 12 月 15 日將賸餘財產分配至母公司 WORLD EXTEND HOLDING INC. 完成除名註銷程序。

3. 未列入合併財務報告之子公司  
無此情形。
4. 子公司會計期間不同之調整及處理方式  
無此情形。
5. 重大限制  
無此情形。
6. 對本集團具重大性之非控制權益之子公司  
無此情形。

#### (四) 員工福利

期中期間之退休金成本係採用前一財務年度結束日依精算決定之退休金成本率，以年初至當期末為基礎計算。若該結束日後有重大市場變動及重大縮減、清償或其他重大一次性事項，則加以調整，並配合前述政策揭露相關資訊。

#### (五) 所得稅

期中期間之所得稅費用以估計之年度平均有效稅率應用至期中期間之稅前損益計算之，並配合前述政策揭露相關資訊。

#### 五、重大會計判斷、估計及假設不確定性之主要來源

本期無重大變動，請參閱民國 109 年度合併財務報表附註五。

#### 六、重要會計項目之說明

##### (一) 現金及約當現金

	110年6月30日	109年12月31日	109年6月30日
庫存現金	\$ 726	\$ 648	\$ 712
支票存款及活期存款	61,831	49,976	52,479
定期存款	306,913	302,941	212,625
	<u>\$ 369,470</u>	<u>\$ 353,565</u>	<u>\$ 265,816</u>

1. 本集團往來之金融機構信用品質良好，且本集團與多家金融機構往來以分散信用風險，預期發生違約之可能性甚低。
2. 本集團將非滿足短期現金承諾之定期存款列報於「按攤銷後成本衡量之金融資產」項下，請詳附註六、(三)。

##### (二) 透過損益按公允價值衡量之金融資產(負債)－流動

項目	110年6月30日	109年12月31日	109年6月30日
強制透過損益按公允價值衡量之金融資產			
上市櫃公司股票	\$ 113,347	\$ 113,347	\$ 110,958
遠期外匯合約	1,383	2,966	-
評價調整	(30,363)	(12,147)	(30,207)
合計	<u>\$ 84,367</u>	<u>\$ 104,166</u>	<u>\$ 80,751</u>
持有供交易之金融負債			
衍生工具-遠期外匯合約	<u>\$ -</u>	<u>\$ -</u>	<u>(\$ 382)</u>



1. 本集團承作未適用避險會計之衍生性金融資產(負債)之交易及合約資訊說明如下：

110年6月30日		
衍生金融資產(負債)	合約金額 (名目本金)	契約期間
遠期外匯合約	美金 1,800仟元	110.07.11至111.06.18 109年12月31日
衍生金融資產(負債)	合約金額 (名目本金)	契約期間
遠期外匯合約	美金 1,800仟元	110.01.12至110.12.18 109年6月30日
衍生金融資產(負債)	合約金額 (名目本金)	契約期間
遠期外匯合約	美金 1,800仟元	109.07.10至110.06.18

本集團簽訂之遠期外匯交易主係預購遠期交易(賣美金買人民幣),係為規避進口及外銷價款之匯率風險,惟未適用避險會計。

2. 透過損益按公允價值衡量之金融資產認列於損益之明細如下：

	110年4月1日至6月30日	109年4月1日至6月30日
透過損益按公允價值衡量之金融資產(負債)(損失)利益	(\$ 9,742)	\$ 24,723
	110年1月1日至6月30日	109年1月1日至6月30日
透過損益按公允價值衡量之金融資產(負債)損失	(\$ 19,769)	(\$ 7,534)

3. 本集團未有將透過損益按公允價值衡量之金融資產提供質押擔保之情況。

(三) 按攤銷後成本衡量之金融資產-流動

	110年6月30日	109年12月31日	109年6月30日
定期存款	\$ 163,605	\$ 179,361	\$ 112,005

1. 上述定期存款係非滿足短期現金承諾之定期存款。

2. 以按攤銷後成本衡量之金融資產提供質押之資訊,請詳附註八之說明。

(四) 應收票據及帳款(含關係人)

	110年6月30日	109年12月31日	109年6月30日
應收票據	\$ 1,052	\$ 1,205	\$ 986
減：備抵損失	-	-	-
	\$ 1,052	\$ 1,205	\$ 986
應收帳款	\$ 98,147	\$ 129,010	\$ 155,498
減：備抵損失	( 1,524)	( 1,579)	( 4,500)
	\$ 96,623	\$ 127,431	\$ 150,998

	110年6月30日	109年12月31日	109年6月30日
應收帳款－關係人	\$ 378	\$ 518	\$ -
減：備抵損失	-	-	-
	<u>\$ 378</u>	<u>\$ 518</u>	<u>\$ -</u>

1. 應收票據及應收帳款(含關係人)之帳齡分析如下：

	110年6月30日		109年12月31日		109年6月30日	
	應收票據	應收帳款	應收票據	應收帳款	應收票據	應收帳款
未逾期	\$ 1,052	\$ 84,493	\$ 1,205	\$121,696	\$ 986	\$135,399
30天內	-	7,971	-	6,053	-	15,002
31-120天	-	4,584	-	325	-	331
121天以上	-	1,477	-	1,454	-	4,766
	<u>\$ 1,052</u>	<u>\$ 98,525</u>	<u>\$ 1,205</u>	<u>\$129,528</u>	<u>\$ 986</u>	<u>\$155,498</u>

以上係以逾期天數為基準進行之帳齡分析。

2. 民國 110 年 6 月 30 日、109 年 12 月 31 日及 109 年 6 月 30 日之應收帳款及應收票據均為客戶合約收入所產生。

3. 相關應收票據及應收帳款信用風險資訊請詳附註十二、(二)。

4. 在不考慮所持有之擔保品或其他信用增強之情況下，最能代表本集團應收票據及帳款於民國 110 年 6 月 30 日、109 年 12 月 31 日及 109 年 6 月 30 日信用風險最大之暴險金額為每類應收票據及帳款之帳面金額。

5. 本集團並未持有任何的擔保品。

#### (五) 存貨

	110年6月30日		
	成本	備抵跌價損失	帳面金額
原料	\$ 115,370	(\$ 5,278)	\$ 110,092
在製品	31,947	( 793)	31,154
半成品	39,124	( 3,068)	36,056
製成品	52,866	( 10,115)	42,751
合計	<u>\$ 239,307</u>	<u>(\$ 19,254)</u>	<u>\$ 220,053</u>
	109年12月31日		
	成本	備抵跌價損失	帳面金額
原料	\$ 79,284	(\$ 3,093)	\$ 76,191
在製品	21,374	( 450)	20,924
半成品	34,593	( 2,300)	32,293
製成品	43,507	( 9,118)	34,389
合計	<u>\$ 178,758</u>	<u>(\$ 14,961)</u>	<u>\$ 163,797</u>

	109年6月30日		
	成本	備抵跌價損失	帳面金額
原料	\$ 83,075	(\$ 3,214)	\$ 79,861
在製品	19,010	( 728)	18,282
半成品	36,458	( 3,146)	33,312
製成品	31,189	( 8,264)	22,925
合計	<u>\$ 169,732</u>	<u>(\$ 15,352)</u>	<u>\$ 154,380</u>

本集團當期認列為費損之存貨成本：

	110年4月1日至6月30日	109年4月1日至6月30日
已出售存貨成本	\$ 136,305	\$ 137,817
存貨呆滯及跌價損失(回升利益)	1,999	( 1,271)
存貨報廢損失	1,391	3,801
存貨相關費損	( 938)	( 579)
	<u>\$ 138,757</u>	<u>\$ 139,768</u>
	110年1月1日至6月30日	109年1月1日至6月30日
已出售存貨成本	\$ 285,118	\$ 224,162
存貨呆滯及跌價損失	4,480	2,408
存貨報廢損失	1,613	4,160
存貨相關費損	( 1,697)	( 1,000)
	<u>\$ 289,514</u>	<u>\$ 229,730</u>

本集團於民國 109 年 4 月 1 日至 6 月 30 日因出售及報廢部分已提列呆滯損失之存貨，而導致存貨淨變現價值回升。

(六) 透過其他綜合損益按公允價值衡量之金融資產－非流動

項目	110年6月30日	109年12月31日	109年6月30日
非流動項目：			
權益工具			
上市櫃公司股票	\$ 44,200	\$ 44,200	\$ 82,742
非公開發行公司股票	8,481	8,481	8,481
評價調整	( 7,190)	1,225	43,098
合計	<u>\$ 45,491</u>	<u>\$ 53,906</u>	<u>\$ 134,321</u>

1. 本集團選擇將屬策略性投資之股票投資分類為透過其他綜合損益按公允價值衡量之金融資產，該等投資於民國 110 年 6 月 30 日、109 年 12 月 31 日及 109 年 6 月 30 日之公允價值分別為 45,491 仟元、53,906 仟元及 134,321 仟元。

2. 透過其他綜合損益按公允價值衡量之金融資產認列於綜合損益之明細如下：

	<u>110年4月1日至6月30日</u>	<u>109年4月1日至6月30日</u>
<u>透過其他綜合損益按公允價值衡量之權益工具</u>		
認列於其他綜合損益之公允價值變動	(\$ 4,505)	\$ 35,005
因除列標的轉列保留盈餘	-	8,538
	<u>(\$ 4,505)</u>	<u>\$ 43,543</u>
	<u>110年1月1日至6月30日</u>	<u>109年1月1日至6月30日</u>
<u>透過其他綜合損益按公允價值衡量之權益工具</u>		
認列於其他綜合損益之公允價值變動	(\$ 8,415)	\$ 15,930
因除列標的轉列保留盈餘	-	8,568
	<u>(\$ 8,415)</u>	<u>\$ 24,498</u>

3. 在不考慮所持有之擔保品或其他信用增強之情況下，最能代表本集團持有透過其他綜合損益按公允價值衡量之金融資產，於民國 110 年 6 月 30 日、109 年 12 月 31 日及 109 年 6 月 30 日信用風險最大之暴險金額分別為 45,491 仟元、53,906 仟元及 134,321 仟元。
4. 本集團未有將透過其他綜合損益按公允價值衡量之金融資產-非流動提供質押之情形。
5. 相關透過其他綜合損益按公允價值衡量之金融資產信用風險資訊請詳附註十二、(二)。

(七) 採用權益法之投資

關聯企業：

	<u>110年6月30日</u>	<u>109年12月31日</u>	<u>109年6月30日</u>
不重大關聯企業			
薩摩亞亞梭貿易有限公司	\$ 29,912	\$ 37,413	\$ 42,447
亞梭傢俬國際股份有限公司	14,766	-	-
	<u>\$ 44,678</u>	<u>\$ 37,413</u>	<u>\$ 42,447</u>

1. 本集團關聯企業之基本資訊如下：

公司名稱	主要營業場所	持股比率			關係之性質	衡量方法
		110年6月30日	109年12月31日	109年6月30日		
薩摩亞亞梭貿易有限公司	薩摩亞	48.57%	48.57%	48.57%	持有20%以上之表決權	權益法
亞梭傢俬國際股份有限公司	台灣	43.99%	-	-	持有20%以上之表決權	權益法

2. 因產業投資需求，本集團於民國 110 年 2 月 26 日經董事會決議通過新增投資薩摩亞亞梭貿易有限公司之子公司亞梭傢俬國際股份有限公司，業已於民國 110 年 5 月 6 日取得 30%之股權，此次增資本集團對亞梭傢俬綜合持股比例為 43.99%。

3. 採用權益法之關聯企業損益之份額如下：

<u>被投資公司</u>	<u>110年4月1日至6月30日</u>	<u>109年4月1日至6月30日</u>
薩摩亞亞梭貿易有限公司	(\$ 2,778)	(\$ 7,791)
亞梭傢俬國際股份有限公司	( 234)	-
	<u>(\$ 3,012)</u>	<u>(\$ 7,791)</u>
<u>被投資公司</u>	<u>110年1月1日至6月30日</u>	<u>109年1月1日至6月30日</u>
薩摩亞亞梭貿易有限公司	(\$ 7,501)	(\$ 14,430)
亞梭傢俬國際股份有限公司	( 234)	-
	<u>(\$ 7,735)</u>	<u>(\$ 14,430)</u>

(以下空白)

(八) 不動產、廠房及設備

	110年1月1日至6月30日					
	期初餘額	本期增添	本期處分	本期移轉	淨兌換差額	期末餘額
成本						
房屋及建築	\$ 390,733	\$ 1,194	(\$ 211)	\$ 870	(\$ 6,090)	\$ 386,496
模具設備	185,197	7,441	( 16,035)	722	( 2,793)	174,532
機器設備	132,485	252	( 8,276)	65	( 1,977)	122,549
研發設備	28,310	726	( 177)	1,187	( 458)	29,588
運輸設備	14,322	561	( 2,230)	1,263	( 215)	13,701
其他	55,098	998	( 613)	85	( 848)	54,720
未完工程	974	1	-	( 871)	( 5)	99
	<u>\$ 807,119</u>	<u>\$ 11,173</u>	<u>(\$ 27,542)</u>	<u>\$ 3,321</u>	<u>(\$ 12,386)</u>	<u>\$ 781,685</u>
累計折舊						
房屋及建築	(\$ 187,128)	(\$ 11,028)	\$ 211	\$ -	\$ 3,019	(\$ 194,926)
模具設備	( 162,671)	( 7,703)	16,025	-	2,439	( 151,910)
機器設備	( 100,701)	( 2,822)	8,128	-	1,510	( 93,885)
研發設備	( 25,424)	( 548)	177	-	399	( 25,396)
運輸設備	( 11,866)	( 569)	2,230	-	164	( 10,041)
其他	( 45,720)	( 2,079)	600	-	720	( 46,479)
	<u>(\$ 533,510)</u>	<u>(\$ 24,749)</u>	<u>\$ 27,371</u>	<u>\$ -</u>	<u>\$ 8,251</u>	<u>(\$ 522,637)</u>
合計	<u>\$ 273,609</u>					<u>\$ 259,048</u>

## 109年1月1日至6月30日

	期初餘額	本期增添	本期處分	本期移轉	淨兌換差額	期末餘額
成本						
房屋及建築	\$ 381,590	\$ 316	\$ -	\$ -	(\$ 10,112)	\$ 371,794
模具設備	170,357	4,840	( 49)	1,184	( 4,602)	171,730
機器設備	129,114	177	( 472)	614	( 3,426)	126,007
研發設備	27,747	63	( 200)	28	( 733)	26,905
運輸設備	15,029	67	( 1,980)	985	( 363)	13,738
其他	60,600	825	( 7,577)	339	( 1,444)	52,743
未完工程	10,603	-	-	-	( 280)	10,323
	<u>\$ 795,040</u>	<u>\$ 6,288</u>	<u>(\$ 10,278)</u>	<u>\$ 3,150</u>	<u>(\$ 20,960)</u>	<u>\$ 773,240</u>
累計折舊						
房屋及建築	(\$ 171,225)	(\$ 10,119)	\$ -	\$ -	\$ 4,701	(\$ 176,643)
模具設備	( 145,107)	( 7,808)	49	-	3,965	( 148,901)
機器設備	( 93,975)	( 2,755)	452	-	2,526	( 93,752)
研發設備	( 23,832)	( 700)	200	-	639	( 23,693)
運輸設備	( 12,216)	( 841)	1,980	-	288	( 10,789)
其他	( 49,239)	( 2,079)	7,554	-	1,166	( 42,598)
	<u>(\$ 495,594)</u>	<u>(\$ 24,302)</u>	<u>\$ 10,235</u>	<u>\$ -</u>	<u>\$ 13,285</u>	<u>(\$ 496,376)</u>
合計	<u>\$ 299,446</u>					<u>\$ 276,864</u>

民國 110 年及 109 年 1 月 1 日至 6 月 30 日，本集團未有將不動產、廠房及設備提供擔保之情形。

民國 110 年及 109 年 1 月 1 日至 6 月 30 日，本集團未有利息資本化。

(九)租賃交易－承租人

1. 本集團租賃之標的資產包括土地、建物、機器設備，租賃合約之期間通常介於 1 到 47 年。租賃合約是採個別協商並包含各種不同的條款及條件，除租賃之資產不得作為借貸擔保外，未有加諸其他之限制。

2. 使用權資產之帳面價值與認列之折舊費用資訊如下：

	<u>110年6月30日</u>	<u>109年12月31日</u>	<u>109年6月30日</u>
	<u>帳面金額</u>	<u>帳面金額</u>	<u>帳面金額</u>
土地	\$ 27,336	\$ 28,188	\$ 27,392
房屋	12,209	12,840	16,853
機器設備	54	-	52
	<u>\$ 39,599</u>	<u>\$ 41,028</u>	<u>\$ 44,297</u>

	<u>110年4月1日至6月30日</u>	<u>109年4月1日至6月30日</u>
	<u>折舊費用</u>	<u>折舊費用</u>
土地	\$ 208	\$ 202
房屋	2,102	2,068
機器設備	27	27
	<u>\$ 2,337</u>	<u>\$ 2,297</u>

	<u>110年1月1日至6月30日</u>	<u>109年1月1日至6月30日</u>
	<u>折舊費用</u>	<u>折舊費用</u>
土地	\$ 418	\$ 409
房屋	4,205	4,092
機器設備	54	53
	<u>\$ 4,677</u>	<u>\$ 4,554</u>

3. 本集團於民國 110 年及 109 年 1 月 1 日至 6 月 30 日使用權資產之增添分別為 3,740 元及 17,127 仟元。

4. 與租賃合約有關之損益項目資訊如下：

	<u>110年4月1日至6月30日</u>	<u>109年4月1日至6月30日</u>
<u>影響當期損益之項目</u>		
租賃負債之利息費用	\$ 89	\$ 120
租賃修改利益	-	( 57)
	<u>110年1月1日至6月30日</u>	<u>109年1月1日至6月30日</u>
<u>影響當期損益之項目</u>		
租賃負債之利息費用	\$ 165	\$ 247
租賃修改利益	-	( 57)

5. 本集團於民國 110 年及 109 年 1 月 1 日至 6 月 30 日租賃現金流出總額分別為 4,394 仟元及 4,294 仟元。



(十) 其他非流動資產

	<u>110年6月30日</u>	<u>109年12月31日</u>	<u>109年6月30日</u>
存出保證金	\$ 2,780	\$ 2,901	\$ 2,789
預付設備款	3,409	3,022	3,165
其他非流動資產	2,299	2,264	1,704
	<u>\$ 8,488</u>	<u>\$ 8,187</u>	<u>\$ 7,658</u>

存出保證金提供擔保之資訊請詳附註八之說明。

(十一) 其他應付款

	<u>110年6月30日</u>	<u>109年12月31日</u>	<u>109年6月30日</u>
應付現金股利	\$ 91,108	\$ -	\$ 84,395
應付薪資及獎金	40,834	46,056	33,853
應付耗材及進貨款	14,448	12,994	12,587
應付保險費及退休金	6,336	8,040	9,258
應付住房公積金	4,434	4,576	-
其他	20,060	14,320	26,729
	<u>\$ 177,220</u>	<u>\$ 85,986</u>	<u>\$ 166,822</u>

(十二) 退休金

- 本公司及國內子公司依據「勞動基準法」之規定，訂有確定福利之退休辦法，適用於民國 94 年 7 月 1 日實施「勞工退休金條例」前所有正式員工之服務年資，以及於實施「勞工退休金條例」後選擇繼續適用勞動基準法員工之後續服務年資。員工符合退休條件者，退休金之支付係根據服務年資及退休前 6 個月之平均薪資計算，15 年以內(含)的服務年資每滿一年給予兩個基數，超過 15 年之服務年資每滿一年給予一個基數，惟累積最高以 45 個基數為限。本公司按月就薪資總額 2%提撥退休基金，以勞工退休準備金監督委員會之名義專戶儲存於台灣銀行。另本公司於每年年度終了前，估算前項勞工退休準備金專戶餘額，若該餘額不足給付次一年度內預估符合退休條件之勞工依前述計算之退休金數額，本公司將於次年度三月底前一次提撥其差額。
  - 民國 110 年及 109 年 4 月 1 日至 6 月 30 日暨 110 年及 109 年 1 月 1 日至 6 月 30 日，本集團依上述退休金辦法認列之退休金成本分別為 9 仟元、18 仟元、18 仟元及 36 仟元。
  - 本集團於民國 110 年度預計支付予退休計畫之提撥金 37 仟元。
- 自民國 94 年 7 月 1 日起，本公司依據「勞工退休金條例」，訂有確定提撥之退休辦法，適用於本國籍之員工。本公司就員工選擇適用「勞工退休金條例」所定之勞工退休金制度部分，每月按薪資之 6% 提繳勞工退休金至勞保局員工個人帳戶，員工退休金之支付依員工個人之退休金專戶及累積收益之金額採月退休金或一次退休金方式領取。

- (2) 本公司之香港分公司係依強積金制度，由公司提撥員工薪資的5%(上限 HKD1,500)強積金並存入宏利人壽保險(國際)有限公司公積金服務部之專戶，累算權益須保存至計劃成員年屆65歲退休年齡方可提取，本集團除按月提撥外，無進一步義務。
- (3) 中山泰騰和中山湯石按中華人民共和國政府規定之養老保險制度每月依當地員工薪資總額之一定比率提撥養老保險金，民國110年及109年6月30日，其提撥比率分別為14%及13%。每位員工之退休金由政府管理統籌安排，本集團除按月提撥外，無進一步義務。
- (4) 民國110年及109年4月1日至6月30日暨110年及109年1月1日至6月30日，本集團依上開退休金辦法認列之退休金成本分別為3,502仟元、329仟元、7,017仟元及1,959仟元。

### (十三) 股份基礎給付

1. 民國110年及109年6月30日及109年12月31日，本集團之股份基礎給付協議如下：

協議之類型	給與日	給與數量	合約期間	既得條件	110年6月30日 實際離職率	109年12月31日 實際離職率
第5次員工認股權計畫	105.12.23	600仟單位	5年	2~4年之服務	-	2.70%
第6次員工認股權計畫	107.11.02	600仟單位	5年	2~4年之服務	-	5.00%

協議之類型	給與日	給與數量	合約期間	既得條件	109年6月30日 實際離職率	估計未來 離職率
第5次員工認股權計畫	105.12.23	600仟單位	5年	2~4年之服務	2.70%	-
第6次員工認股權計畫	107.11.02	600仟單位	5年	2~4年之服務	5.00%	-

2. 上述股份基礎給付協議之詳細資訊如下：

#### (1) 第5次員工認股權計畫

	110年		109年	
	認股權數量 (仟股)	加權平均 履約價格 (元)	認股權數量 (仟股)	加權平均 履約價格 (元)
1月1日期初流通在外認股權	346	\$ 25.70	493	\$ 27.80
本期執行認股權	( 156)	25.70	( 98)	27.80
本期執行認股權(註)	( 13)	23.60	-	\$ -
本期放棄認股權	-	-	( 1)	27.80
6月30日期末流通在外認股權	<u>177</u>	23.60	<u>394</u>	27.80
6月30日期末可執行認股權	<u>177</u>		<u>253</u>	

註：因除息調整價格。

## (2) 第6次員工認股權計畫

	110年		109年	
	認股權 數量 (仟股)	加權平均 履約價格 (元)	認股權 數量 (仟股)	加權平均 履約價格 (元)
1月1日期初流通在外認股權	518	\$ 25.70	598	\$ 27.80
本期執行認股權	( 37)	25.70	-	-
本期執行認股權(註)	( 10)	23.60	-	-
本期放棄認股權	-	-	( 12)	27.80
6月30日期末流通在外認股權	<u>471</u>	23.60	<u>586</u>	27.80
6月30日期末可執行認股權	<u>178</u>		<u>-</u>	

註：因除息調整價格。

## 3. 資產負債表日流通在外之認股權到期日及履約價格如下：

	到期日	110年6月30日		109年12月31日	
		股數 (仟股)	履約價格 (元)	股數 (仟股)	履約價格 (元)
第5次員工認股權	110年12月22日	177	\$ 23.60	346	\$ 25.70
第6次員工認股權	112年11月01日	471	23.60	518	25.70
109年6月30日					
	到期日	股數 (仟股)	履約價格 (元)	股數 (仟股)	履約價格 (元)
第5次員工認股權	110年12月22日			394	\$ 25.70
第6次員工認股權	112年11月01日			586	25.70

## 4. 本集團給與日給與之股份基礎給付交易使用 Black-Scholes，選擇權評價模式估計認股選擇權之公允價值，相關資訊如下：

協議之 類型	給與日	股價	履約 價格	預期 波動率 (註)	預期存 續期間	預期 股利	無 風險 利率	每單位 公允 價值
員工認股 權計畫	105.12.23	34.95	34.95	17.40%	5年	-	0.94%	5.99
員工認股 權計畫	107.11.02	29.90	29.90	28.28%	5年	-	0.75%	7.75

註：預期波動率係採用最近期與該認股權預期存續期間約當之期間作為樣本區間之股價，並以該期間內股票報酬率之標準差估計而得。

5. 股份基礎給付交易產生之費用如下：

	<u>110年4月1日至6月30日</u>	<u>109年4月1日至6月30日</u>
權益交割-員工認股權計畫	\$ 150	\$ 456
	<u>110年1月1日至6月30日</u>	<u>109年1月1日至6月30日</u>
權益交割-員工認股權計畫	\$ 301	\$ 866

(十四)股本

1. 民國 110 年 6 月 30 日，本公司額定資本額為 500,000 仟元，分為 50,000 仟股(含員工認股權憑證可認購股數 5,000 仟股)，實收資本額為 399,616 仟元，每股面額 10 元，預收股款 235 仟元(約當股數 23 仟股)係員工認股權執行合計股本 399,851 仟元。
2. 本公司於民國 109 年 11 月 2 日至 110 年 2 月 17 日止行使認購普通股 289 仟股，每股認購價格分別為新台幣為 25.7 元，並於民國 110 年 2 月 26 日經董事會決議，訂定民國 110 年 3 月 5 日為發行新股基準日，業已於民國 110 年 3 月 22 日辦妥變更登記。
3. 本公司於民國 109 年 7 月 2 日至 109 年 10 月 22 日止行使認購普通股 19 仟股，每股認購價格分別為新台幣為 25.7 元，並於民國 109 年 10 月 30 日經董事會決議，訂定民國 109 年 11 月 6 日為發行新股基準日，業已於民國 109 年 11 月 24 日辦妥變更登記。
4. 本公司於民國 108 年 11 月 6 日至 109 年 2 月 17 日止行使認購普通股 12 仟股及 116 仟股，每股認購價格分別為新台幣為 19 元及 27.8 元，並於民國 109 年 2 月 26 日經董事會決議，訂定民國 109 年 3 月 4 日為發行新股基準日，業已於民國 109 年 3 月 30 日辦妥變更登記。

本公司普通股期初與期末流通在外股數調節如下：

	<u>110年(仟股)</u>	<u>109年(仟股)</u>
1月1日	37,769	39,156
員工執行認股權	216	97
買回庫藏股票	-	(1,600)
6月30日	<u>37,985</u>	<u>37,653</u>

## 5. 庫藏股

### (1) 股份收回原因及其數量：

買回原因	110年1月1日至6月30日			
	期初股數	本期增加	本期減少	期末股數
轉讓予員工	2,000	-	-	2,000
買回原因	109年1月1日至6月30日			
	期初股數	本期增加	本期減少	期末股數
轉讓予員工	1,000	1,000	-	2,000
維護公司信用 及股東權益	-	600	-	600
	1,000	1,600	-	2,600

- (2) 本公司為激勵員工及提升員工向心力，於民國 109 年 4 月 26 日經董事會決議第三次買回庫藏股讓予員工，買回股數計 600 仟股，買回之區間價格為每股新台幣 25 元至 35 元，買回之期間自民國 109 年 4 月 27 日至 109 年 6 月 26 日止，截至民國 109 年 6 月 30 日止本公司已買回 600 仟股，計 17,885 仟元。於民國 109 年 6 月 29 日經董事會決議第三次買回庫藏股 600 仟股之目的由「轉讓予員工」變更為「維護公司信用及股東權益」，已於民國 109 年 7 月 8 日經金融監管理委員會核准，並經民國 109 年 7 月 31 日經董事會決議註銷庫藏股，訂定民國 109 年 8 月 3 日為庫藏股註銷減資基準日，業已於民國 109 年 8 月 27 日辦妥變更登記。
- (3) 本公司為激勵員工及提昇員工向心力，於民國 109 年 2 月 26 日經董事會決議第二次買回庫藏股轉讓予員工，買回股數計 1,000 仟股，買回之區間價格為每股新台幣 25 元至 35 元，買回之期間自民國 109 年 2 月 27 日至 109 年 4 月 26 日止。截至民國 109 年 6 月 30 止本公司已買回 1,000 仟股，計 28,744 仟元。
- (4) 證券交易法規定公司對買回發行在外股份之數量比例，不得超過公司已發行股份總數百分之十，收買股份之總金額，不得逾保留盈餘加計發行股份溢價及已實現之資本公積金額。
- (5) 本公司持有之庫藏股票依證券交易法規定不得質押，於未轉讓前亦不得享有股東權利。
- (6) 依證券交易法規定，因供轉讓股份予員工所買回之股份，第一次應於買回之日起三年內轉讓，第二次應於買回之日起五年內轉讓，逾期未轉讓者，視為公司未發行股份，並應辦理變更登記銷除股份。而為維護公司信用及股東權益所買回股份，應於買回之日起六個月內辦理變更登記銷除股份。

### (十五) 資本公積

依公司法規定，超過票面金額發行股票所得之溢額及受領贈與之所得之資本公積，除得用於彌補虧損外，於公司無累積虧損時，按股東原有股份之比例發給新股或現金。另依證券交易法之相關規定，以上開資本公積撥充資本時，每年以其合計數不超過實收資本額百分之十為限。公司非於盈餘公積填補資本虧損仍有不足時，不得以資本公積補充之。

## (十六) 保留盈餘

- 依本公司章程規定，年度決算所得稅後盈餘，依下列順序分派之。
  - 彌補往年虧損。
  - 提存百分之十為法定盈餘公積及視需要提列或迴轉特別盈餘公積。
  - 餘額加計上年度未分配盈餘為累積可分配盈餘，由董事會擬具盈餘分派議案，提請股東會決議分派之。本公司產業發展階段屬於成長期，配合目前及未來之發展計畫、投資環境、資金需求及國內外競爭狀況等因素，兼顧股東利益、平衡股利及公司長期財務規劃等。盈餘分配除依前項規定辦理外，股東紅利之發放比率應不低於累積可分配盈餘之百分之五十，其中現金紅利之分派不低於股東紅利總額之百分之十。但董事會得依當時整體營運狀況調整該比例，並提請股東會決議。
- 本公司董事會得以三分之二以上董事之出席，及出席董事過半數之決議，將應分派股息及紅利、資本公積或法定盈餘公積之全部或一部以發放現金之方式為之，並報告股東會，不適用前項應經股東會決議之規定。
- 法定盈餘公積除彌補公司虧損及按股東原有股份之比例發給新股或現金外，不得使用之，惟發給新股或現金者，以該項公積超過實收資本額百分之二十五之部分為限。
- 本公司分派盈餘時，依法令規定須就當年度資產負債表日之其他權益項目借方餘額提列特別盈餘公積始得分派，嗣後其他權益項目借方餘額迴轉時，迴轉金額得列入可供分派盈餘中。
  - 首次採用 IFRSs 時，民國 101 年 4 月 6 日金管證發字第 1010012865 號函提列之特別盈餘公積，應就帳列股東權益項下之累積換算調整數，因選擇適用國際財務報導準則第一號豁免項目而轉入保留盈餘部分，分別提列相同數額之特別盈餘公積，故因轉換採用國際財務報導準則產生之保留盈餘增加數提列特別盈餘公積計 38,429 仟元。
- 本公司於民國 110 年 2 月 26 日經董事會提議民國 109 年度盈餘分派案及 109 年 5 月 28 日經股東會決議通過民國 108 年度盈餘分派案如下：

	109年度		108年度	
	金額	每股股利(元)	金額	每股股利(元)
法定盈餘公積	\$ 12,910		\$ 10,580	
特別盈餘公積	17,792		15,894	
現金股利	<u>91,108</u>	\$ 2.4	<u>84,395</u>	\$ 2.24
合計	<u>\$ 121,810</u>		<u>\$ 110,869</u>	

上述民國 109 年度之盈餘分派案於民國 110 年 6 月 30 日業經股東會電子投票達法定通過決議門檻。

- 有關員工酬勞及董事酬勞資訊，請詳附註六、(二十四)。

(十七) 其他權益項目

	<u>110年</u>		<u>109年</u>	
	<u>外幣換算</u>	<u>未實現評價損益</u>	<u>外幣換算</u>	<u>未實現評價損益</u>
1月1日	(\$ 73,605)	\$ 1,490	(\$ 81,791)	\$ 27,468
外幣換算差異數：				
- 集團	( 14,149)	-	( 22,446)	-
評價調整	-	( 8,415)	-	24,364
評價調整轉出至保 留盈餘	-	-	-	( 8,568)
評價調整轉出至保 留盈餘之稅額	-	-	-	6
6月30日	<u>(\$ 87,754)</u>	<u>(\$ 6,925)</u>	<u>(\$ 104,237)</u>	<u>\$ 43,270</u>

(十八) 營業收入

	<u>110年4月1日至6月30日</u>	<u>109年4月1日至6月30日</u>
商品銷售收入	<u>\$ 213,749</u>	<u>\$ 226,801</u>
	<u>110年1月1日至6月30日</u>	<u>109年1月1日至6月30日</u>
商品銷售收入	<u>\$ 433,120</u>	<u>\$ 354,996</u>

(以下空白)

1. 客戶合約收入之細分

本集團之收入源於某一時點移轉之商品。

		110年4月1日至6月30日										
		湯石				中山泰騰				中山湯石	其他	
		歐洲	亞洲	大洋洲	其他	歐洲	亞洲	大洋洲	其他	亞洲	亞洲	合計
合約收入		\$152,518	\$23,221	\$10,422	\$ 279	\$1,692	\$2,742	\$108	\$ -	\$ 10,436	\$12,331	\$213,749
		109年4月1日至6月30日										
		湯石				中山泰騰				中山湯石	其他	
		歐洲	亞洲	大洋洲	其他	歐洲	亞洲	大洋洲	其他	亞洲	亞洲	合計
合約收入		\$169,616	\$26,848	\$14,254	\$ 260	\$ 867	\$1,619	\$110	\$ -	\$ 6,138	\$ 7,089	\$226,801
		110年1月1日至6月30日										
		湯石				中山泰騰				中山湯石	其他	
		歐洲	亞洲	大洋洲	其他	歐洲	亞洲	大洋洲	其他	亞洲	亞洲	合計
合約收入		\$314,824	\$48,891	\$19,960	\$ 300	\$2,084	\$4,471	\$194	\$ 1	\$ 23,428	\$18,967	\$433,120
		109年1月1日至6月30日										
		湯石				中山泰騰				中山湯石	其他	
		歐洲	亞洲	大洋洲	其他	歐洲	亞洲	大洋洲	其他	亞洲	亞洲	合計
合約收入		\$262,988	\$42,239	\$21,930	\$ 624	\$1,919	\$2,691	\$271	\$ -	\$ 10,484	\$11,850	\$354,996



2. 合約負債(表列其他流動負債)

本集團認列客戶合約收入相關之合約負債如下：

	<u>110年6月30日</u>	<u>109年12月31日</u>	<u>109年6月30日</u>
合約負債：			
合約負債－預收貨款	\$ <u>15,119</u>	\$ <u>17,047</u>	\$ <u>10,807</u>
期初合約負債本期認列收入			
	<u>110年4月1日至6月30日</u>	<u>109年4月1日至6月30日</u>	
合約負債期初餘額本期認列收入	\$ <u>1,823</u>	\$ <u>1,183</u>	
	<u>110年1月1日至6月30日</u>	<u>109年1月1日至6月30日</u>	
合約負債期初餘額本期認列收入	\$ <u>15,325</u>	\$ <u>5,444</u>	
<u>(十九) 利息收入</u>			
	<u>110年4月1日至6月30日</u>	<u>109年4月1日至6月30日</u>	
銀行存款利息	\$ <u>2,060</u>	\$ <u>1,387</u>	
	<u>110年1月1日至6月30日</u>	<u>109年1月1日至6月30日</u>	
銀行存款利息	\$ <u>4,118</u>	\$ <u>2,978</u>	
<u>(二十) 其他收入</u>			
	<u>110年4月1日至6月30日</u>	<u>109年4月1日至6月30日</u>	
其他收入－其他	\$ <u>17</u>	\$ <u>2,571</u>	
	<u>110年1月1日至6月30日</u>	<u>109年1月1日至6月30日</u>	
其他收入－其他	\$ <u>216</u>	\$ <u>3,301</u>	
<u>(二十一) 其他利益及損失</u>			
	<u>110年4月1日至6月30日</u>	<u>109年4月1日至6月30日</u>	
處分不動產、廠房及設備 利益(損失)	\$ 1,235	(\$ 43)	
外幣兌換利益	2,238	3,006	
透過損益按公允價值衡量 之金融資產(負債)損失	( 9,742)	24,723	
其他損失	-	( 9)	
	<u>(\$ 6,269)</u>	<u>\$ 27,677</u>	

	<u>110年1月1日至6月30日</u>	<u>109年1月1日至6月30日</u>
處分不動產、廠房及設備 利益	\$ 1,477	\$ 166
外幣兌換利益	2,405	4,260
透過損益按公允價值衡量 之金融資產(負債)損失	(19,769)	(7,534)
其他損失	(1)	(10)
	<u>(\$ 15,888)</u>	<u>(\$ 3,118)</u>

(二十二) 財務成本

	<u>110年4月1日至6月30日</u>	<u>109年4月1日至6月30日</u>
利息費用	\$ 89	\$ 120
	<u>110年1月1日至6月30日</u>	<u>109年1月1日至6月30日</u>
利息費用	\$ 165	\$ 247

註：係 108 年 1 月 1 日起採用國際財務報導準則第 16 號「租賃」，依合約期間折現所產生之利息費用。

(二十三) 費用性質之額外資訊

	<u>110年4月1日至6月30日</u>	<u>109年4月1日至6月30日</u>
員工福利費用	\$ 61,765	\$ 52,931
不動產、廠房及設備折舊費用	12,231	12,018
使用權資產折舊費用	2,337	2,297
攤銷費用	635	604
	<u>110年1月1日至6月30日</u>	<u>109年1月1日至6月30日</u>
員工福利費用	\$ 118,323	\$ 98,447
不動產、廠房及設備折舊費用	24,749	24,302
使用權資產折舊費用	4,677	4,554
攤銷費用	1,253	1,207

(二十四) 員工福利費用

	<u>110年4月1日至6月30日</u>	<u>109年4月1日至6月30日</u>
薪資費用	\$ 53,620	\$ 48,206
勞健保費用	1,030	1,009
退休金費用	3,511	347
董事酬金	789	672
其他員工福利費用	2,815	2,697
	<u>\$ 61,765</u>	<u>\$ 52,931</u>

	<u>110年1月1日至6月30日</u>	<u>109年1月1日至6月30日</u>
薪資費用	\$ 102,792	\$ 88,953
勞健保費用	2,075	1,679
退休金費用	7,035	1,995
董事酬金	1,447	1,242
其他員工福利費用	4,974	4,578
	<u>\$ 118,323</u>	<u>\$ 98,447</u>

註：民國 110 年及 109 年 1 月 1 日至 6 月 30 日，本集團員工平均人數分別為 605 人及 678 人，其中未兼任員工之董事均為 5 人。

1. 依本公司章程規定，公司當年度如有獲利，應提撥百分之五至百分之十五為員工酬勞及提撥百分之二點五以下為董事酬勞。但公司尚有累積虧損時，應預先保留彌補數額。
2. 本公司於民國 110 年及 109 年 4 月 1 日至 6 月 30 日暨 110 年及 109 年 1 月 1 日至 6 月 30 日員工酬勞及董事酬勞估列情形如下：

	<u>110年4月1日至6月30日</u>	<u>109年4月1日至6月30日</u>
員工酬勞	\$ 1,244	\$ 559
董事酬勞	207	84
合計	<u>\$ 1,451</u>	<u>\$ 643</u>

	<u>110年1月1日至6月30日</u>	<u>109年1月1日至6月30日</u>
員工酬勞	\$ 1,769	\$ 559
董事酬勞	295	84
合計	<u>\$ 2,064</u>	<u>\$ 643</u>

前述金額帳列薪資費用科目，民國 110 年 1 月 1 日至 6 月 30 日係依截至當期止尚未估列前之稅前淨利，分別以 9%及 1.5%估列，民國 109 年 1 月 1 日至 6 月 30 日係依截至當期止尚未估列前之稅前淨利，分別以 8%及 1.2%估列。

經董事會決議之民國 109 年度員工酬勞及董事酬勞與民國 109 年度財務報告認列之金額一致，其中員工酬勞係採現金發放。

本公司董事會通過之員工酬勞及董事酬勞相關資訊可至公開資訊觀測站查詢。

(二十五) 所得稅

1. 所得稅費用

(1) 所得稅費用組成部分

	<u>110年4月1日至6月30日</u>	<u>109年4月1日至6月30日</u>
當期所得稅：		
當期所得產生之所得稅	\$ 5,651	\$ 16,513
未分配盈餘加徵	364	-
以前年度所得稅(高)低估數	(1,607)	45
當期所得稅總額	4,408	16,558
遞延所得稅：		
暫時性差異之原始產生及迴轉	760	(5,390)
所得稅費用	<u>\$ 5,168</u>	<u>\$ 11,168</u>

	<u>110年1月1日至6月30日</u>	<u>109年1月1日至6月30日</u>
當期所得稅：		
當期所得產生之所得稅	\$ 12,828	\$ 18,813
未分配盈餘加徵	364	-
以前年度所得稅高估數	(1,607)	(870)
當期所得稅總額	11,585	17,943
遞延所得稅：		
暫時性差異之原始產生及迴轉	(188)	(6,112)
所得稅費用	<u>\$ 11,397</u>	<u>\$ 11,831</u>

(2) 與其他綜合損益相關之所得稅金額：

	<u>110年4月1日至6月30日</u>	<u>109年4月1日至6月30日</u>
透過其他綜合損益按公允價值變動之金融資產公允價值變動	<u>\$ -</u>	<u>\$ -</u>

	<u>110年1月1日至6月30日</u>	<u>109年1月1日至6月30日</u>
暫時性差異：		
透過其他綜合損益按公允價值變動之金融資產公允價值變動	<u>\$ -</u>	<u>\$ 134</u>

2. 本公司及國內子公司營利事業所得稅業經稅捐稽徵機關核定至民國107年度。

(二十六) 每股盈餘

普通股每股盈餘：

	110年4月1日至6月30日		
	稅後金額	加權平均流通 在外股數(仟股)	每股盈餘 (元)
<u>基本每股盈餘</u>			
歸屬於母公司普通股股東之本期 淨利	\$ 8,994	37,963	\$ 0.24
<u>稀釋每股盈餘</u>			
歸屬於母公司普通股股東之本期 淨利	8,994	37,963	
具稀釋作用之潛在普通股之影響			
-員工酬勞	-	38	
-員工認股權	-	200	
屬於母公司普通股股東之本期淨 利加潛在普通股之影響	\$ 8,994	38,201	\$ 0.24
	109年4月1日至6月30日		
	稅後金額	加權平均流通 在外股數(仟股)	每股盈餘 (元)
<u>基本每股盈餘</u>			
歸屬於母公司普通股股東之本期 淨利	\$ 45,138	37,945	\$ 1.19
<u>稀釋每股盈餘</u>			
歸屬於母公司普通股股東之本期 淨利	45,138	37,945	
具稀釋作用之潛在普通股之影響			
-員工酬勞	-	20	
-員工認股權	-	96	
屬於母公司普通股股東之本期淨 利加潛在普通股之影響	\$ 45,138	38,061	\$ 1.19

	110年1月1日至6月30日		
	稅後金額	加權平均流通 在外股數(仟股)	每股盈餘 (元)
<u>基本每股盈餘</u>			
歸屬於母公司普通股股東之本期 淨利	\$ 9,428	37,936	\$ 0.25
<u>稀釋每股盈餘</u>			
歸屬於母公司普通股股東之本期 淨利	9,428	37,936	
具稀釋作用之潛在普通股之影響			
-員工酬勞	-	54	
-員工認股權	-	227	
屬於母公司普通股股東之本期淨 利加潛在普通股之影響	\$ 9,428	38,217	\$ 0.25
	109年1月1日至6月30日		
	稅後金額	加權平均流通 在外股數(仟股)	每股盈餘 (元)
<u>基本每股盈餘</u>			
歸屬於母公司普通股股東之本期 淨利	\$ 859	38,514	\$ 0.02
<u>稀釋每股盈餘</u>			
歸屬於母公司普通股股東之本期 淨利	859	38,514	
具稀釋作用之潛在普通股之影響			
-員工酬勞	-	20	
-員工認股權	-	166	
屬於母公司普通股股東之本期淨 利加潛在普通股之影響	\$ 859	38,700	\$ 0.02

(二十七) 現金流量補充資訊

僅有部分現金支付之投資活動：

	110年1月1日至6月30日	109年1月1日至6月30日
購置不動產、廠房及設備	\$ 11,173	\$ 6,288
加：期初應付設備款	755	1,788
減：期末應付設備款	(245)	(1,187)
本期支付現金	\$ 11,683	\$ 6,889

(二十八) 來自籌資活動之負債之變動

	<u>存入保證金</u>	<u>租賃負債</u>	<u>應付股利</u>	<u>來自籌資活動 之負債總額</u>
110年1月1日	\$ 1,126	\$ 12,783	\$ -	\$ 13,909
籌資現金流量之變動	435	( 4,229)	-	( 3,794)
匯率變動之影響	( 4)	( 57)	-	( 61)
其他非現金之變動	-	3,740	91,108	94,848
110年6月30日	<u>\$ 1,557</u>	<u>\$ 12,237</u>	<u>\$ 91,108</u>	<u>\$ 104,902</u>

	<u>存入保證金</u>	<u>租賃負債</u>	<u>應付股利</u>	<u>來自籌資活動 之負債總額</u>
109年1月1日	\$ 1,126	\$ 3,857	\$ -	\$ 4,983
籌資現金流量之變動	-	( 4,047)	-	( 4,047)
匯率變動之影響	-	( 54)	-	( 54)
其他非現金之變動	-	17,070	84,395	101,465
109年6月30日	<u>\$ 1,126</u>	<u>\$ 16,826</u>	<u>\$ 84,395</u>	<u>\$ 102,347</u>

七、關係人交易

(一) 關係人之名稱及關係

<u>關係人名稱</u>	<u>與本集團之關係</u>
威森電子(珠海)有限公司(威森電子)	其他關係人(註)
亞梭傢俬國際股份有限公司(亞梭傢俬)	關聯企業
北京亞梭家具有限公司(北京亞梭)	關聯企業
上海亞梭中貿易有限公司(上海亞梭)	關聯企業

註：民國 109 年 6 月 22 日，本公司因任期屆滿解任東林科技股份有限公司（以下簡稱「東林公司」）之法人董事，故自是日起，本公司解除東林公司及其子公司之關係人，下列進銷貨交易以民國 109 年 1 月 1 日至 109 年 6 月 22 日計算之；應收帳款、應付帳款及其他應付款項於民國 109 年 6 月 22 日之餘額已非屬關係人交易。

(二) 與關係人間之重大交易事項

1. 營業收入

	<u>110年4月1日至6月30日</u>	<u>109年4月1日至6月30日</u>
商品銷售：		
- 關聯企業	<u>\$ 365</u>	<u>\$ -</u>
	<u>110年1月1日至6月30日</u>	<u>109年1月1日至6月30日</u>
商品銷售：		
- 關聯企業	<u>\$ 365</u>	<u>\$ 578</u>

商品銷售之交易價格與一般客戶無顯著不同，收款期間為 60 天，一般客戶之收款期間為 30 天~90 天。

## 2. 應收帳款

	110年6月30日	109年12月31日	109年6月30日
應收帳款：			
- 亞梭傢俬	\$ 378	\$ 473	\$ -
- 北京亞梭	-	45	-
	<u>\$ 378</u>	<u>\$ 518</u>	<u>\$ -</u>

## 3. 進貨

	110年4月1日至6月30日	109年4月1日至6月30日
原料購買：		
- 其他關係人	\$ -	\$ 7,302
	<u>110年1月1日至6月30日</u>	<u>109年1月1日至6月30日</u>
原料購買：		
- 其他關係人	\$ -	\$ 11,327

本集團向關係人進貨主要係為啟動器、安定器及變壓器，付款條件係採月結 90 天付款，一般廠商為月結 30 天~90 天內付款，與一般廠商無重大差異。

### (三) 主要管理階層薪酬資訊

	110年4月1日至6月30日	109年4月1日至6月30日
短期員工福利	\$ 5,861	\$ 4,726
退職後福利	124	130
股份基礎給付	74	97
總計	<u>\$ 6,059</u>	<u>\$ 4,953</u>
	<u>110年1月1日至6月30日</u>	<u>109年1月1日至6月30日</u>
短期員工福利	\$ 11,316	\$ 9,714
退職後福利	247	269
股份基礎給付	148	339
總計	<u>\$ 11,711</u>	<u>\$ 10,322</u>

## 八、質押之資產

本集團之資產提供擔保明細如下：

資產項目	帳面價值			擔保用途
	110年6月30日	109年12月31日	109年6月30日	
受限制定期存款 (表列按攤銷後成本衡量之金融資產)	\$ 4,309	\$ 5,325	\$ 5,139	工程保證金及 遠期外匯保證金
存出保證金 (表列其他非流動資產)	2,780	2,901	2,789	工程保證金及 租賃保證金
總計	<u>\$ 7,089</u>	<u>\$ 8,226</u>	<u>\$ 7,928</u>	



九、重大或有負債及未認列之合約承諾

(一)或有事項

無此情形。

(二)承諾事項

無此情形。

十、重大之災害損失

無此情形。

十一、重大之期後事項

無此情形。

十二、其他

(一)資本管理

本期無重大變動，請參閱民國 109 年度合併財務報表附註十二。

(二)金融工具

1. 金融工具之種類

	<u>110年6月30日</u>	<u>109年12月31日</u>	<u>109年6月30日</u>
<u>金融資產</u>			
透過損益按公允價值衡量之金融資產			
強制透過損益按公允價值衡量之金融資產	\$ 84,367	\$ 104,166	\$ 80,751
透過其他綜合損益按公允價值衡量之金融資產	45,491	53,906	134,321
現金及約當現金	369,470	353,565	265,816
按攤銷後成本衡量之金融資產	163,605	179,361	112,005
應收票據	1,052	1,205	986
應收帳款(含關係人)	97,001	127,949	150,998
其他應收款	5,062	3,615	2,627
存出保證金	2,780	2,901	2,789
	<u>\$ 768,828</u>	<u>\$ 826,668</u>	<u>\$ 750,293</u>
	<u>110年6月30日</u>	<u>109年12月31日</u>	<u>109年6月30日</u>
<u>金融負債</u>			
透過損益按公允價值衡量之金融負債			
持有供交易之金融負債	\$ -	\$ -	\$ 382
按攤銷後成本衡量之金融負債			
應付票據	41	25	15
應付帳款(含關係人)	100,299	88,144	56,088
其他應付帳款	177,220	85,986	166,822
存入保證金	1,557	1,126	1,126
	<u>\$ 279,117</u>	<u>\$ 175,281</u>	<u>\$ 224,433</u>
租賃負債(包含一年內到期部分)	<u>\$ 12,237</u>	<u>\$ 12,783</u>	<u>\$ 16,826</u>

## 2. 風險管理政策

- (1) 本集團日常營運受多項財務風險之影響，包含市場風險(包括匯率風險、利率風險、及價格風險)、信用風險及流動性風險。為減少不確定性導致對本集團財務績效之不利影響，本集團承作遠期匯率合約以規避匯率風險。本集團承作之衍生工具係為避險之目的，並非用以交易或投機。
- (2) 風險管理工作由本集團財務部按照董事會核准之政策執行。本集團財務部透過與集團內各營運單位密切合作，以負責辨認、評估與規避財務風險。董事會對整體風險管理訂有書面原則，亦對特定範圍與事項提供書面政策，例如匯率風險、利率風險、信用風險、衍生與非衍生金融工具之使用，以及剩餘流動資金之投資。
- (3) 承作衍生工具以規避財務風險之資訊，請詳附註六、(二)。

## 3. 重大財務風險之性質及程度

### (1) 市場風險

#### 匯率風險

- A. 本集團係跨國營運，因此受相對與本公司與各子公司功能性貨幣不同的交易所產生之匯率風險，主要為美元及人民幣。相關匯率風險來自未來之商業交易及已認列之資產與負債。
- B. 本集團內各公司應透過集團財務部就其整體匯率風險進行避險。匯率風險的衡量是透過高度很有可能產生之美元及人民幣收支的預期交易，集團內各公司透過集團財務部採用降低外幣曝險部位以自然避險進行。
- C. 本集團以遠期匯率交易規避匯率風險，惟未適用避險會計，帳列透過損益按公允價值衡量之金融資產或負債，請詳附註六、(二)。
- D. 本集團風險管理政策係針對每一主要貨幣之預期現金流量(主要為出口銷售及存貨採購)進行避險。

(以下空白)

E. 本集團從事之業務涉及若干非功能性貨幣(本公司之功能性貨幣為新台幣、部分子公司之功能性貨幣為美金及人民幣)，故受匯率波動之影響，具重大匯率波動影響之外幣資產及負債資訊及因重大匯率波動影響之外幣市場風險分析如下：

110年6月30日

	外幣(仟元)	匯率	帳面金額 (新台幣仟元)	敏感度分析		
				變動幅度	影響損益	影響其他綜合損益
<b>(外幣:功能性貨幣)</b>						
<u>金融資產</u>						
<u>貨幣性項目</u>						
美金：新台幣	\$ 2,421	27.860	\$ 67,449	1%	674	\$ -
港幣：新台幣	1,219	3.587	4,373	1%	44	-
歐元：新台幣	652	33.150	21,614	1%	216	-
人民幣：新台幣	18,444	4.309	79,475	1%	795	-
人民幣：美金	11,686	0.149	50,355	1%	504	-
美金：人民幣	5,620	6.466	156,573	-1%	( 1,566)	-
歐元：人民幣	46	7.693	1,525	1%	15	-
美金：人民幣(註)	1,800	6.519	1,383	-1%	506	-
<u>非貨幣性項目</u>						
美金：新台幣	\$ 270	27.860	\$ 7,522	1%	\$ -	\$ 75
<u>採權益法之投資</u>						
美金：新台幣	\$ 1,700	27.860	\$ 47,362	1%	\$ -	\$ 474
<u>金融負債</u>						
<u>貨幣性項目</u>						
美金：新台幣	\$ 5,937	27.810	\$ 165,108	1%	(\$ 1,651)	\$ -
歐元：新台幣	67	32.950	2,208	1%	( 22)	-
人民幣：新台幣	9,763	4.284	41,825	1%	( 418)	-

註：本集團子公司從事遠期外匯合約，外幣金額為名日本金，匯率為資產負債表日預訂交割之遠期匯率，帳面金額為實際入帳金額。

109年12月31日

(外幣:功能性貨幣)	外幣(仟元)	匯率	帳面金額 (新台幣仟元)	敏感度分析		
				變動幅度	影響損益	影響其他綜合損益
<u>金融資產</u>						
<u>貨幣性項目</u>						
美金：新台幣	\$ 1,954	28.480	\$ 55,650	1%	\$ 557	\$ -
港幣：新台幣	700	3.673	2,571	1%	26	-
歐元：新台幣	1,587	35.020	55,577	1%	556	-
人民幣：新台幣	18,143	4.377	79,412	1%	794	-
人民幣：美金	11,564	0.149	50,616	1%	506	-
美金：人民幣	5,890	6.507	167,747	-1%	( 1,677)	-
歐元：人民幣	6	8.001	210	1%	2	-
美金：人民幣(註)	2,000	6.626	2,966	-1%	580	-
<u>非貨幣性項目</u>						
美金：新台幣	\$ 270	28.480	\$ 7,690	1%	\$ -	\$ 77
<u>採權益法之投資</u>						
美金：新台幣	\$ 1,700	28.480	\$ 48,416	1%	\$ -	\$ 484
<u>金融負債</u>						
<u>貨幣性項目</u>						
美金：新台幣	\$ 6,163	28.430	\$ 175,214	1%	(\$ 1,752)	\$ -
歐元：新台幣	5	34.820	174	1%	( 2)	-
人民幣：新台幣	14,579	4.352	63,448	1%	( 634)	-

註：本集團子公司從事遠期外匯合約，外幣金額為名目本金，匯率為資產負債表日預訂交割之遠期匯率，帳面金額為實際入帳金額。

109年6月30日

	外幣(仟元)	匯率	帳面金額 (新台幣仟元)	敏感度分析		
				變動幅度	影響損益	影響其他綜合損益
<b>(外幣:功能性貨幣)</b>						
<u>金融資產</u>						
<u>貨幣性項目</u>						
美金：新台幣	\$ 2,469	29.580	\$ 73,033	1%	\$ 730	\$ -
港幣：新台幣	269	3.793	1,020	1%	10	-
歐元：新台幣	1,568	33.070	51,854	1%	519	-
人民幣：新台幣	26,888	4.166	112,015	1%	1,120	-
人民幣：美金	11,901	0.141	49,580	1%	496	-
美金：人民幣	6,940	7.070	205,285	-1%	( 2,053)	-
歐元：人民幣	276	7.938	9,127	1%	91	-
<u>非貨幣性項目</u>						
美金：新台幣	\$ 270	29.580	\$ 7,987	1%	\$ -	\$ 80
<u>採權益法之投資</u>						
美金：新台幣	\$ 1,700	29.580	\$ 50,286	1%	\$ -	\$ 503
<u>金融負債</u>						
<u>貨幣性項目</u>						
美金：新台幣	\$ 7,717	29.680	\$ 229,041	1%	(\$ 2,290)	\$ -
歐元：新台幣	275	33.470	9,204	1%	( 92)	-
人民幣：新台幣	14,652	4.216	61,773	1%	( 618)	-
人民幣：美金	304	0.142	1,282	1%	( 13)	-
美金：人民幣(註)	1,800	7.109	( 382)	-1%	537	-

註：本集團子公司從事遠期外匯合約，外幣金額為名目本金，匯率為資產負債表日預訂交割之遠期匯率，帳面金額為實際入帳金額。

- F. 本集團貨幣性項目因匯率波動具重大影響於民國 110 年及 109 年 4 月 1 日至 6 月 30 日暨 110 年及 109 年 1 月 1 日至 6 月 30 日認列之全部兌換損益(含已實現及未實現)彙總金額分別為淨利益 2,238 仟元、淨利益 3,006 仟元、淨利益 2,405 仟元及淨利益 4,260 仟元。

#### 價格風險

- A. 本集團暴露於價格風險的權益工具，係所持有帳列於透過損益按公允價值衡量之金融資產及透過其他綜合損益按公允價值衡量之金融資產。
- B. 本集團主要投資於國內公司發行之權益工具，此等權益工具之價格會因該投資標的未來價值之不確定性而受影響。若該等權益工具價格上升或下跌 1%，而其他所有因素維持不變之情況下，對民國 110 年及 109 年 1 月 1 日至 6 月 30 日之稅後淨利因來自透過損益按公允價值衡量之權益工具之損失或利益將分別減少或增加 844 仟元及 808 仟元；對其他綜合損益因分類為透過其他綜合損益按公允價值衡量之權益投資之利益或損失分別減少及增加 455 仟元及 1,343 仟元。

#### 現金流量及公允價值利率風險

本集團於民國 110 年及 109 年 1 月 1 日至 6 月 30 日，未有因利率變動而影響損益之項目。

#### (2) 信用風險

- A. 本集團之信用風險係因客戶或金融工具之交易對手無法履行合約義務而導致本集團財務損失之風險，主要來自交易對手無法清償按收款條件支付之應收帳款。
- B. 本集團對於往來之銀行及金融機構，係以國內外著名金融機構為主，並維持多家銀行及金融機構之配合，避免集中同一交易對象，以降低信用風險，銀行及金融機構所提供的金融服務或核貸條件，皆依本集團內控核決權限，經董事會或核准後方可進行交易。依內部明定之授信政策，集團內各營運個體與每一新客戶於訂定付款及提出交貨之條款與條件前，須對其進行管理及信用風險分析。內部風險控管係透過考慮其財務狀況、過往經驗及其他因素，以評估客戶之信用品質。個別風險之限額係董事會依內部或外部之評等而制訂，並定期監控信用額度之使用。
- C. 本集團採用 IFRS 9 提供前提假設，當合約款項按約定之支付條款逾期超過一年，視為已發生違約。
- D. 本集團採用 IFRS 9 提供以下之前提假設，作為判斷自原始認列後金融工具之信用風險是否有顯著增加之依據：  
當合約款項按約定之支付條款逾期超過 30 天，視為金融資產自原始認列後信用風險已顯著增加。
- E. 本集團用以判定債務工具投資為信用減損之指標如下：  
(A) 發行人發生重大財務困難，或將進入破產或其他財務重整之可能性大增；  
(B) 發行人由於財務困難而使該金融資產之活絡市場消失；

(C) 發行人延滯或不償付利息或本金；

(D) 導致發行人違約有關之全國性或區域性經濟情況不利之變化。

F. 本集團按產品類型之特性將對客戶之應收帳款採用簡化作法以損失率法為基礎估計預期信用損失。

G. 本集團納入台灣經濟研究院景氣觀測報告對未來前瞻性的考量調整按特定期間歷史及現時資訊所建立之損失率，以估計應收帳款的備抵損失，民國 110 年 6 月 30 日、109 年 12 月 31 日及 109 年 6 月 30 日之損失率法如下：

	<u>未逾期</u>	<u>30天內</u>	<u>31-120天</u>	<u>121天以上</u>	<u>合計</u>
<u>110年6月30日</u>					
預期損失率	0.00%	0.00%	1.05%	99.93%	
帳面價值總額	<u>\$ 84,493</u>	<u>\$ 7,971</u>	<u>\$ 4,584</u>	<u>\$ 1,477</u>	<u>\$ 98,525</u>
備抵損失	<u>\$ -</u>	<u>\$ -</u>	<u>(\$ 48)</u>	<u>(\$ 1,476)</u>	<u>(\$ 1,524)</u>
	<u>未逾期</u>	<u>30天內</u>	<u>31-120天</u>	<u>121天以上</u>	<u>合計</u>
<u>109年12月31日</u>					
預期損失率	0.00%	1.01%	19.69%	100.00%	
帳面價值總額	<u>\$ 121,696</u>	<u>\$ 6,053</u>	<u>\$ 325</u>	<u>\$ 1,454</u>	<u>\$ 129,528</u>
備抵損失	<u>\$ -</u>	<u>(\$ 61)</u>	<u>(\$ 64)</u>	<u>(\$ 1,454)</u>	<u>(\$ 1,579)</u>
	<u>未逾期</u>	<u>30天內</u>	<u>31-120天</u>	<u>121天以上</u>	<u>合計</u>
<u>109年6月30日</u>					
預期損失率	0.00%	0.00%	29.91%	92.34%	
帳面價值總額	<u>\$ 135,399</u>	<u>\$ 15,002</u>	<u>\$ 331</u>	<u>\$ 4,766</u>	<u>\$ 155,498</u>
備抵損失	<u>\$ -</u>	<u>\$ -</u>	<u>(\$ 99)</u>	<u>(\$ 4,401)</u>	<u>(\$ 4,500)</u>

H. 本集團採簡化作法之應收帳款備抵損失變動表如下：

	<u>110年</u>
	<u>應收帳款</u>
1月1日	\$ 1,579
轉列收入	( 53)
匯率影響數	( 2)
6月30日	<u>\$ 1,524</u>
	<u>109年</u>
	<u>應收帳款</u>
1月1日	\$ 125
提列減損損失	4,376
匯率影響數	( 1)
6月30日	<u>\$ 4,500</u>

### (3) 流動性風險

- A. 現金流量預測是由集團內各營運個體執行，並由集團財務部予以彙總。集團財務部監控集團流動資金需求之預測，確保其有足夠資金得以支應營運需要，此等預測考量集團之債務融資計畫、債務條款遵循、符合內部資產負債表之財務比率目標。
- B. 本集團將剩餘資金投資於付息之活期存款、貨幣市場存款，其所選擇之工具具有適當之到期日或足夠流動性，以因應上述預測並提供充足之調度水位。
- C. 本集團截至民國 110 年 6 月 30 日、109 年 12 月 31 日及 109 年 6 月 30 日本集團未動用之借款額度分別為 150,000 仟元、130,115 仟元及 134,140 仟元。
- D. 下表係本集團之非衍生金融負債及以淨額或總額交割之衍生金融負債，按相關到期日予以分組，非衍生金融負債係依據資產負債表日至合約到期日之剩餘期間進行分析；衍生金融負債係依據資產負債表日至預期到期日之剩餘期間進行分析。下表所揭露之合約現金流量金額係未折現之金額。

#### 非衍生金融負債：

110年6月30日	<u>短於1年</u>	<u>1至2年內</u>	<u>2至3年內</u>	<u>3至5年內</u>	<u>5年以上</u>
應付票據及帳款	\$ 100,340	\$ -	\$ -	\$ -	\$ -
其他應付款	177,220	-	-	-	-
租賃負債	7,741	3,987	580	-	-

#### 非衍生金融負債：

109年12月31日	<u>短於1年</u>	<u>1至2年內</u>	<u>2至3年內</u>	<u>3至5年內</u>	<u>5年以上</u>
應付票據及帳款	\$ 88,169	\$ -	\$ -	\$ -	\$ -
其他應付款	85,986	-	-	-	-
租賃負債	7,414	5,655	-	-	-

#### 非衍生金融負債：

109年6月30日	<u>短於1年</u>	<u>1至2年內</u>	<u>2至3年內</u>	<u>3至5年內</u>	<u>5年以上</u>
應付票據及帳款	\$ 56,103	\$ -	\$ -	\$ -	\$ -
其他應付款	166,822	-	-	-	-
租賃負債	7,871	6,024	2,827	-	-

#### 衍生金融負債：

109年6月30日	<u>短於1年</u>	<u>1至2年內</u>	<u>2至3年內</u>	<u>3至5年內</u>	<u>5年以上</u>
遠期外匯合約	\$ 382	\$ -	\$ -	\$ -	\$ -

### (三) 公允價值資訊

1. 為衡量金融及非金融工具之公允價值所採用評價技術的各等級定義如下：

第一等級：企業於衡量日可取得之相同資產或負債於活絡市場之報價（未經調整）。活絡市場係指有充分頻率及數量之資產或負債交易發生，以在持續基礎上提供定價資訊之市場。



第二等級：資產或負債直接或間接之可觀察輸入值，但包括於第一等級之報價者除外。

第三等級：資產或負債之不可觀察輸入值。

2. 非以公允價值衡量之金融工具

本集團非以公允價值衡量之金融工具(包括現金及約當現金、應收票據、應收帳款、應收帳款-關係人、其他應收款、應付票據、應付帳款、應付帳款-關係人及其他應付款)的帳面金額係公允價值之合理近似值。

3. 以公允價值衡量之金融及非金融工具，本集團依資產及負債之性質、特性及風險及公允價值等級之基礎分類，相關資訊如下：

(1) 本集團依資產及負債之性質分類，相關資訊如下：

110年6月30日	第一等級	第二等級	第三等級	合計
資產				
重復性公允價值				
透過損益按公允價值衡量				
之金融資產	\$ 82,984	\$ 1,383	\$ -	\$ 84,367
透過其他綜合損益按公允				
價值衡量之金融資產				
-權益證券	\$ 38,335	\$ -	\$ 7,156	\$ 45,491
109年12月31日	第一等級	第二等級	第三等級	合計
資產				
重復性公允價值				
透過損益按公允價值衡量				
之金融資產	\$ 101,200	\$ 2,966	\$ -	\$ 104,166
透過其他綜合損益按公允				
價值衡量之金融資產				
-權益證券	\$ 46,750	\$ -	\$ 7,156	\$ 53,906
109年6月30日	第一等級	第二等級	第三等級	合計
資產				
重復性公允價值				
透過損益按公允價值衡量				
之金融資產	\$ 80,751	\$ -	\$ -	\$ 80,751
透過其他綜合損益按公允				
價值衡量之金融資產				
-權益證券	\$ 126,702	\$ -	\$ 7,619	\$ 134,321
負債				
重復性公允價值				
透過損益按公允價值衡量				
之金融負債	\$ -	\$ 382	\$ -	\$ 382

(2) 本集團針對第一等級係採用市場報價做為公允價值輸入值，依工具之特性，上櫃公司股票為收盤價。

(3) 遠期外匯合約通常係依據目前之遠期匯率評價。

4. 民國 110 年及 109 年 1 月 1 日至 6 月 30 日無第一等級與第二等級間之任何移轉。

5. 下表列示民國 110 年及 109 年 1 月 1 日至 6 月 30 日第三等級之變動：

	110年		109年	
	權益工具		權益工具	
1月1日	\$	7,156	\$	9,889
認列於其他綜合損益之利益		-		642
本期出售		-	(	2,912)
匯率影響數		-		-
6月30日	\$	7,156	\$	7,619

6. 民國 110 年及 109 年 1 月 1 日至 6 月 30 日無自第三等級轉入及轉出之情形。

7. 本集團對於公允價值歸類於第三等級之評價流程係由專家及本集團財務部負責進行金融工具之獨立公允價值驗證，藉獨立來源資料使評價結果貼近市場狀態、確認資料來源係獨立、可靠、與其他資源一致以及代表可執行價格，並定期校準評價模型、進行回溯測試、更新評價模型所需輸入值及資料及其他任何必要之公允價值調整，以確保評價結果係屬合理。

8. 有關屬第三等級公允價值衡量項目所使用評價模型之重大不可觀察輸入值之量化資訊及重大不可觀察輸入值變動之敏感度分析說明如下：

	110年6月30日		重大不可觀察		輸入值與公允價值關係
	公允價值	評價技術	輸入值	區間	
非衍生權益工具：					
非上市上櫃公司股票	\$ 7,156	可類比上市上櫃公司法	股價淨值比	0.76	乘數愈高，公允價值愈高
109年12月31日					
非衍生權益工具：					
非上市上櫃公司股票	\$ 7,156	可類比上市上櫃公司法	股價淨值比	0.76	乘數愈高，公允價值愈高
109年6月30日					
非衍生權益工具：					
非上市上櫃公司股票	\$ 7,619	可類比上市上櫃公司法	股價淨值比	0.69	乘數愈高，公允價值愈高

9. 本集團經審慎評估選擇採用之評價模型及評價參數，因此對公允價值衡量係屬合理，惟當使用不同之評價模型或評價參數可能導致評價之結果不同。針對分類為第三等級之金融資產及金融負債，若評價參數變動，則對本期損益或其他綜合損益之影響如下：

				<u>110年6月30日</u>	
				<u>認列於其他綜合損益</u>	
	<u>輸入值</u>	<u>變動</u>	<u>有利變動</u>	<u>不利變動</u>	
金融資產					
權益證券	股價淨值比	± 5%	\$ 355	(\$ 355)	
				<u>109年12月31日</u>	
				<u>認列於其他綜合損益</u>	
	<u>輸入值</u>	<u>變動</u>	<u>有利變動</u>	<u>不利變動</u>	
金融資產					
權益證券	股價淨值比	± 5%	\$ 372	(\$ 372)	
				<u>109年6月30日</u>	
				<u>認列於其他綜合損益</u>	
	<u>輸入值</u>	<u>變動</u>	<u>有利變動</u>	<u>不利變動</u>	
金融資產					
權益證券	股價淨值比	± 5%	\$ 382	(\$ 382)	

#### (四) 其他事項

本集團將新型冠狀病毒肺炎疫情之影響納入企業營運之考量。民國 109 年第一季負責生產之大陸子公司因當地防疫政策而配合暫停生產，然於第二季已全面復工，停工期間未衍生履約之風險。民國 110 年第二季，本集團之母公司因配合防疫政策而調整營運作業時間，然截至查核報告日已全面正常上班。營業活動因主要銷售約七成為歐洲地區，隨當地疫情解封而訂單升溫，本集團採接單生產而使採購之原物料及生產中之在製品庫存增加，再加上因貨櫃難求部份交貨延遲，亦導致製成品庫存增加，惟經評估後對整體業務及財務未造成重大影響。

### 十三、附註揭露事項

#### (一) 重大交易事項相關資訊

1. 資金貸與他人：無。
2. 為他人背書保證：附表一。
3. 期末持有有價證券情形（不包含投資子公司、關聯企業及合資控制部分）：請詳附表二。
4. 累積買進或賣出同一有價證券之金額達新台幣三億元或實收資本額百分之二十以上：無此情形。
5. 取得不動產之金額達新台幣三億元或實收資本額百分之二十以上：無此情形。

6. 處分不動產之金額達新台幣三億元或實收資本額百分之二十以上：無此情形。
7. 與關係人進、銷貨之金額達新台幣一億元或實收資本額百分之二十以上：請詳附表三。
8. 應收關係人款項達新台幣一億元或實收資本額百分之二十以上：請詳附表四。
9. 從事衍生性金融商品交易：中山泰騰照明有限公司於民國 110 年 1 月 1 日至 6 月 30 日從事遠期外匯交易，於民國 110 年 6 月 30 日認列透過益按公允價值衡量之金融資產 1,383 仟元。
10. 母公司與子公司及各子公司間之業務關係及重要交易往來情形及金額：請詳附表五。

(二) 轉投資事業相關資訊

被投資公司名稱、所在地區等相關資訊（不包含大陸被投資公司）：請詳附表六。

(三) 大陸投資資訊

1. 基本資料：請詳附表七。
2. 與大陸被投資公司直接或間接經由第三地區事業所發生之重大交易事項：  
公司民國 110 年 1 月 1 日至 6 月 30 日與大陸被投資公司直接或間接經由第三地區所發生之重大交易事項，請參閱附註十三(一)10。

(四) 主要股東資訊

主要股東資訊：請詳附表八。

十四、部門資訊

(一) 一般性資訊

本集團管理階層已依據主要營運決策者於制定決策所使用之報導資訊辨認應報導部門並將業務組織按公司性質別分為湯石、中山泰騰及中山湯石，而本集團之收入主要係照明設備及燈具之製造與買賣。

(二) 部門資訊

1. 提供予主要營運決策者之應報導部門資訊如下：

110年1月1日至6月30日

	<u>湯石</u>	<u>中山泰騰</u>	<u>中山湯石</u>	<u>總計</u>
外部收入	\$ 383,975	\$ 6,750	\$ 23,428	\$ 414,153
內部部門收入	-	299,968	23,449	323,417
部門收入	<u>\$ 383,975</u>	<u>\$ 306,718</u>	<u>\$ 46,877</u>	<u>\$ 737,570</u>
部門稅前損益	<u>\$ 28,002</u>	<u>\$ 13,719</u>	<u>(\$ 1,650)</u>	<u>\$ 40,071</u>

109年1月1日至6月30日

	湯石	中山泰騰	中山湯石	總計
外部收入	\$ 327,781	\$ 4,881	\$ 10,484	\$ 343,146
內部部門收入	6,800	257,498	19,945	284,243
部門收入	<u>\$ 334,581</u>	<u>\$ 262,379</u>	<u>\$ 30,429</u>	<u>\$ 627,389</u>
部門稅前損益	<u>\$ 10,103</u>	<u>\$ 19,291</u>	<u>(\$ 5,793)</u>	<u>\$ 23,601</u>

2. 本集團之應報導部門係將業務組織按營運公司別分類。
3. 本集團之收入主要係照明設備及燈具之製造與買賣。
4. 本集團未分攤所得稅費用至應報導部門。報導之金額與營運決策者使用之報告一致。
5. 營運部門之會計政策與本集團財務報告附註四所述之重大會計政策之彙總說明相同。本集團營運部門損益係以稅前損益衡量，並作為評估績效之基礎。

(三) 部門收入、損益之調節資訊

1. 本期調整後收入合計數與繼續營業部門收入合計數調節如下：

	110年1月1日至6月30日	109年1月1日至6月30日
應報導營運部門調整後收入數	\$ 737,570	\$ 627,389
其他營運部門調整後收入數	18,967	204,136
營運部門合計	756,537	831,525
消除部門間收入	( 323,417)	( 476,529)
合併營業收入合計數	<u>\$ 433,120</u>	<u>\$ 354,996</u>

2. 本期調整後稅前損益與繼續營業部門稅前損益調節如下：

	110年1月1日至6月30日	109年1月1日至6月30日
應報導營運部門調整後稅前損益	\$ 40,071	\$ 23,601
其他營運部門調整後稅前損益	( 19,795)	( 10,203)
營運部門合計	20,276	13,398
消除部門間損益	549	( 708)
繼續營業部門稅前損益	<u>\$ 20,825</u>	<u>\$ 12,690</u>

(以下空白)

湯石照明科技股份有限公司及子公司

為他人背書保證

110年1月1日至6月30日

附表一

單位：新台幣千元  
(除特別註明者外)

編號 (註1)	背書保證者 公司名稱	被背書保證對象 關係 公司名稱	對單一企業 背書保證限額 (註3)	本期最高 背書保證餘額 (註4)	期末背書 保證餘額 (註4)	實際動支 金額 (註4)	以財產擔保 之背書保證 金額	累計背書保證金 額估最近期財務 報表淨值之比率	背書保證 最高限額 (註3)	屬母公司對 子公司背書 保證(註5)	屬子公司對 母公司背書 保證(註5)	屬對大陸地 區背書保證 (註5)	備註
1	洪博投資股份有限 公司	湯石照明科技股份 有限公司	92,908	15,800	15,800	15,800	-	11.9	92,908	N	Y	N	-

註1：編製欄之說明如下：

- (1). 發行人填0。
- (2). 被投資公司按公司列由阿拉伯數字1開始依序編號。

註2：背書保證者與被背書保證對象之關係有下列七種，標示種類即可：

- (1). 有業務往來之公司。
- (2). 公司直接及間接持有表決權之股份超過百分之五十之公司。
- (3). 直接及間接對公司持有表決權之股份超過百分之五十之公司。
- (4). 公司直接及間接持有表決權股份達百分之九十以上之公司間。
- (5). 基於承接工程需要之同業間或共同起造人間依合約規定互保之公司。
- (6). 因共同投資關係由全體出資股東依其持股比例對其背書保證之公司。
- (7). 同業間依消費信用保證法規定從事銷售合約之履約保證連帶擔保。

註3：洪博投資股份有限對外背書保證之總額及對單一企業背書保證限額皆不得超過公司當期淨值70%為限。

註4：係因湯石照明科技股份有限公司對外工程承攬合約之連帶保證人。

註5：屬上市櫃母公司對子公司背書保證者、屬子公司對上市櫃母公司背書保證者、屬大陸地區背書保證者始須填列Y。

湯石照明科技股份有限公司及子公司

期末持有有價證券情形 (不包含投資子公司、關聯企業及合資控制部分)

民國110年6月30日

附表二

單位：新台幣千元  
(除特別註明者外)

持有之公司	有價證券種類及名稱 (註1)	與有價證券發行人之關係	帳列科目	期		備註
				股數	帳面金額	
湯石照明科技股份有限公司	股權/TITAN AURORA INC.	無	透過其他綜合損益按公允價值衡量之金融資產-非流動	1,900	\$ 7,156	19.00
湯石照明科技股份有限公司	股權/大峽谷半導體照明系統(開曼)股份有限公司	無	透過其他綜合損益按公允價值衡量之金融資產-非流動	1,700,000	38,335	4.59
洪博投資股份有限公司	股票/大峽谷半導體照明系統(開曼)股份有限公司	無	透過損益按公允價值衡量之金融資產-流動	3,680,000	82,984	9.94
			合計		128,475	合計
						128,475

註1：本表所稱有價證券，係指屬國際財務報導準則第9號「金融工具」範圍內之股票、債券、權益憑證及上述項目所衍生之有價證券。

湯石照明科技股份有限公司及子公司

與關係人進、銷貨之金額達新台幣一億元或實收資本額百分之二十以上

110年1月1日至6月30日

附表三

單位：新台幣千元  
(除特別註明者外)

進(銷)貨之公司	交易對象名稱	關係 本公司之子公司	交易情形		交易條件與一般交易不同之情形及原因			應收(付)票據、帳款	
			進(銷)貨 金額	估總進(銷)貨 之比率	進貨	授信期間	早價	授信期間	餘額
湯石照明科技股份有限公司	中山柔勝照明有限公司	本公司之子公司	\$ 292,516	95	進貨	進貨月結90天 付款	註2	(\$ 191,128)	( 97) 註3

註1：交易價格依湯石照明科技股份有限公司移轉計價政策價格辦理，付款條件為進貨月結90天付款，並視子公司資金需求狀況適時支付貨款。

註2：未有相同產品(進)銷貨，故無一般客戶交易可資比較。

註3：於合併報表已沖銷。



湯石照明科技股份有限公司及子公司

應收關係人款項達新台幣一億元或實收資本額百分之二十以上

110年1月1日至6月30日

附表四

單位：新台幣仟元  
(除特別註明者外)

應收關係人款項之公司	交易對象名稱	關係	應收關係人款項總額 (註2)	週轉率	逾期應收關係人款項		應收關係人款項期 後收回金額(註1)	提列備抵呆帳金額
					金額	處理方式		
中山泰騰照明有限公司	湯石照明科技股份有限公司	本公司之母公司	應收帳款191,128	2.80	-	-	\$ 65,083	-

註1：截至民國110年7月30日，應收關係人款項期後收回金額。

註2：於合併報表已沖銷。

湯石照明科技股份有限公司及子公司  
 母公司與子公司及各子公司間之業務關係及重要交易往來情形及金額  
 110年1月1日至6月30日

附表五

單位：新台幣仟元  
 (除特別註明者外)

編號 (註1)		交易對象	與交易人之關係 (註2)	科目	金額(註4)	交易條件	佔合併總營收或總資產 之比率 (註3)
0	湯石照明科技股份有限公司	中山泰騰照明有限公司	(1)	(進貨)	292,516	進貨月結90天付款	67.54
0	湯石照明科技股份有限公司	中山泰騰照明有限公司	(1)	(應付帳款)	191,128	進貨月結90天付款	13.97

註1: 母公司及子公司互相間之業務往來資訊應分別於編號欄註明，編號之填寫方法如下：

- (1) 母公司填0。
- (2) 子公司依公司別由阿拉伯數字1開始依序編號。

註2: 與交易人之關係有以下三種，標示種類即可：

- (1) 母公司對子公司。
- (2) 子公司對母公司。
- (3) 子公司對子公司。

註3: 交易往來金額佔合併總營收或佔總資產比率之計算，若屬資產負債類科目者，以期未餘額佔合併總資產之方式計算；若屬損益科目者，以期中累積金額佔合併總營收之方式計算。

註4: 交易金額達三仟萬以上者。

湯石照明科技股份有限公司及子公司

被投資公司名稱、所在地區等相關資訊 (不包含大陸被投資公司)

110年1月1日至6月30日

附表六

單位：新台幣千元  
(除特別註明者外)

投資公司名稱	被投資公司名稱	所在地區	主要營業項目	原始投資金額		期末持有		被投資公司本期本期認列之投資		備註	
				本期末	去年年底	股數	比率	帳面金額	損益		損益
湯石照明科技股份有限公司	WORLD EXTEND HOLDING INC.	薩摩亞	一般轉投資業務	\$ 545,972	\$ 545,972	18,333,402	100	\$ 863,872	\$ 7,157	\$ 7,706	子公司(註1、4)
湯石照明科技股份有限公司	洪博投資股份有限公司	台灣	一般轉投資業務	135,000	135,000	16,000,000	100	132,725	( 18,121)	( 18,121)	子公司(註4)
湯石照明科技股份有限公司	薩摩亞亞梭貿易有限公司	薩摩亞	傢具批發買賣	70,000	70,000	1,700,000	48.57	29,912	( 12,227)	( 7,501)	註3
湯石照明科技股份有限公司	亞梭傢俬國際股份有限公司	台灣	傢具批發買賣	15,000	-	1,500,000	30.00	14,766	( 6,856)	( 234)	註3
WORLD EXTEND HOLDING INC.	LUMINOUS HOLDING INCORPORATED	薩摩亞	一般轉投資業務	100,590	100,590	3,250,000	100	83,265	( 2,534)	-	孫公司(註2、4)
WORLD EXTEND HOLDING INC.	GREATSUPER TECHNOLOGY LIMITED	英屬維京群島	一般轉投資業務	500,917	500,917	27,666	100	742,119	9,294	-	孫公司(註2、4)

註1：係含沖銷逆流交易之投資損益。

註2：係孫公司及其轉投資公司，未予列示投資損益。

註3：係採權益法評價之轉投資公司。

註4：於合併報表已沖銷。

湯石照明科技股份有限公司及子公司  
大陸投資資訊—基本資料  
110年1月1日至6月30日

附表七

單位：新台幣千元  
(除特別註明者外)

大陸被投資公司名稱	主要營業項目	實收資本額	投資方式	本期期初自台灣匯出累積投資金額		本期匯出或收回投資金額		本期期末自台灣匯出累積投資金額		被投資公司本期損益	本公司直接或間接投資之持股比例	本期認列投資損益	期末投資帳面金額	截至本期止已匯回投資收益	備註
				匯出	收回	匯出	收回	匯出	匯入						
大陸被投資公司名稱	主要營業項目	實收資本額	投資方式	本期期初自台灣匯出累積投資金額	本期匯出或收回投資金額	本期期末自台灣匯出累積投資金額	被投資公司本期損益	本公司直接或間接投資之持股比例	本期認列投資損益	期末投資帳面金額	截至本期止已匯回投資收益	備註			
中山泰騰照明有限公司	產品設計、五金零件製造、燈具產品及配件生產與買賣	\$ 341,355	(2)	\$ 368,845	\$ -	\$ 368,845	\$ 10,483	100.00	\$ 10,483	\$ 609,913	\$ 104,414	註1、註2、註3、註4、註5			
中山湯石照明有限公司	產品設計、五金零件製造、燈具產品及配件生產與買賣	100,296	(2)	110,585	-	110,585	( 1,650)	100.00	( 1,650)	103,080	-	註1、註2、註4、註5			
上海湯石科技有限公司	銷售各類燈飾產品及配件	89,152	(2)	42,842	-	42,842	( 2,537)	100.00	( 2,537)	81,948	-	註1、註2、註4、註5、註6			
上海大峽谷光電科技有限公司	LED半導體照明應用產品等研發、生產、銷售	33,356	(2)	901	-	901	-	14.14	-	-	-	註1、註7			
大峽谷照明系統(蘇州)股份有限公司	LED半導體照明應用產品等研發、生產、銷售	381,233	(2)	43,299	-	43,299	-	14.14	-	-	510	註1、註7			
昆山亞梭中貿易有限公司	傢俱買賣	12,537	(2)	6,206	-	6,206	-	48.57	-	-	-	註1、註8			
上海亞梭中貿易有限公司	傢俱買賣	24,561	(2)	15,455	-	15,455	-	48.57	-	-	-	註1、註8			
北京亞梭傢具有限公司	傢俱買賣	24,561	(2)	17,730	-	17,730	-	48.57	-	-	-	註1、註8			

註1：投資方式區分為下列三種，標示種類別即可：

- (1). 直接赴大陸地區從事投資
  - (2). 透過第三地區公司再投資大陸(中山泰騰照明有限公司及中山鴻石照明有限公司與上海鴻石科技控股有限公司係透過WORLD EXTEND HOLDING INC. 再投資；上海大峽谷光電科技有限公司及大峽谷光電科技(蘇州)有限公司係透過大峽谷半導體照明系統(開曼)股份有限公司再投資；昆山亞梭中貿易有限公司及上海亞梭中貿易有限公司係透過薩摩亞亞梭貿易有限公司再投資)。
  - (3). 其他方式
- 註2：本期認列投資損益係經台灣母公司簽證會計師核閱。
- 註3：本期初累計自台灣匯出赴大陸地區投資金額包括於99年進行簡易合併之轉投資公司洪博投資股份有限公司股權之金額34,945仟元。
- 註4：實收資本額中山泰騰照明有限公司為美金12,253仟元、中山鴻石照明有限公司為美金3,600仟元、上海鴻石科技控股有限公司為美金3,200仟元，業已依民國110年6月30日之即期買入及賣出平均匯率換算。
- 註5：累積投資金額中山泰騰照明有限公司為美金11,816仟元、中山鴻石照明有限公司為美金3,577仟元、上海鴻石科技控股有限公司為美金1,400仟元，以原始投資匯率換算。
- 註6：上海鴻石科技控股有限公司實收資本額美金3,200仟元，係由第三地區投資事業WORLD EXTEND HOLDING INC.之自有資金透過LUMINOUS HOLDING INCORPORATED轉投資美金1,800仟元，及自台灣匯出透過WORLD EXTEND HOLDING INC及LUMINOUS HOLDING INCORPORATED轉投資美金1,400仟元。
- 註7：上海大峽谷光電科技有限公司及大峽谷照明系統(蘇州)股份有限公司係透過大峽谷半導體照明系統(開曼)股份有限公司再投資，故本公司未單獨對其大陸投資公司認列投資損益及帳面金額。
- 註8：昆山亞梭中貿易有限公司及上海亞梭中貿易有限公司係透過薩摩亞亞梭貿易有限公司再投資，故本公司未單獨對其大陸投資公司認列投資損益及帳面金額。

公司名稱	本期末累計自	
	台灣匯出赴大陸地區投資金額(註1)	依經濟部投資審會規定赴大陸地區投資金額(註2)
鴻石照明科技股份有限公司	\$ 605,863	\$ 623,370
		\$ 621,478

註1：本期末累計自台灣匯出赴大陸地區投資金額為美金16,793仟元及新台幣44,200仟元，其中包括於99年進行簡易合併之轉投資公司洪博投資股份有限公司股權之金額美金1,059仟元，係依實際匯出匯率計算。

註2：核准金額為美金20,789仟元及新台幣44,200仟元(包含由第三地區投資事業WORLD EXTEND HOLDING INC.之自有資金轉投資美金1,800仟元)，業已依民國110年6月30日之買入及賣出平均匯率換算。

註3：依據經濟部「在大陸地區從事投資或技術合作審查原則」規定限額計算(淨值之百分之六十)。

湯石照明科技股份有限公司及子公司

主要股東資訊

民國110年6月30日

附表八

主要股東名稱	股份	
	持有股數	持股比例
湯士權	8,535,633	8.84%
湯石照明科技股份有限公司	2,000,000	5.00%

說明：若公司係向藥保公司申請取得本表資訊者，得於本表附註說明以下事項：

- (1) 本表主要股東資訊係由藥保公司以每季底最後一個營業日，計算股東持有公司已完成無實體登錄交付（含庫藏股）之普通股及特別股合計達百分之五以上資料。至於公司財務報告所記載股本與公司實際已完成無實體登錄交付股數，可能因編製計算基礎不同或有差異。
- (2) 上開資料如屬股東將持股交付信託，係以受託人開立信託專戶之委託人個別分戶揭示。至於股東依據證券交易法令辦理持股超過百分之十之內部人股權申報，其持股包括本人持股加計其交付信託且對信託財產具有運用決定權股份等，有關內部人股權申報資料請參閱公開資訊觀測站。